The number '10' is rendered in a large, bold, dark teal font. The background of the number and the surrounding space is a light cyan color with a stylized map pattern. The map features white lines for roads and boundaries, and several circular icons with concentric lines, resembling signal or radar waves, each containing a number: 8, 45, 341, 4, 3, 341, and 32. The overall design is modern and tech-oriented.

10

Rapport annuel 2018 de l'IITA

10^e anniversaire

Avant-propos



En 2018, j'ai eu l'honneur d'être nommé en tant que nouveau président de l'Initiative internationale pour la transparence de l'aide (IITA). Cette année, nous avons célébré le 10^e anniversaire du lancement de l'IITA. En l'espace d'une seule décennie, l'Initiative est passée de 14 signataires fondateurs à plus de 90 membres à travers le monde, parmi lesquels des gouvernements, des institutions multilatérales et des organisations de la société civile et du secteur privé.

À ce jour, plus de 900 organisations ont publié des données couvrant plus d'un million d'activités humanitaires et de développement conformément à la norme de l'IITA. Je remercie nos membres, nos signataires ainsi que la communauté technique de leur engagement dévoué en faveur de l'amélioration de la transparence et du libre accès aux données.

Nous savons toutefois qu'accroître la transparence n'est pas une fin en soi mais une étape essentielle pour que les populations les plus pauvres et les plus vulnérables de la planète puissent récolter les fruits du développement. C'est pourquoi nous avons consacré d'importants efforts à l'amélioration de l'utilisation des données de l'IITA. Par exemple, la mise à jour de notre outil de recherche, [d-portal](#), a entraîné une hausse de 62 % du nombre d'utilisateurs, et notre Équipe spéciale en charge de l'utilisation des données ainsi que le Secrétariat sont venus à bout des différents obstacles à cette utilisation.

Nous devons aussi continuer à améliorer la qualité des données publiées, afin que celles-ci répondent parfaitement aux besoins des utilisateurs. D'énormes progrès ont été réalisés dans les rapports annuels précédents en ce qui concerne les trois qualités clés des données définies par l'IITA, à savoir être à jour, complètes et prospectives.

En 2018, le degré d'actualité des données est demeuré élevé et le nombre de signataires transmettant des localisations géographiques précises pour leurs activités a plus que doublé. Les statistiques indiquent cependant que la plupart des nouveaux signataires ne transmettent pas encore des données complètes, par exemple, en ce qui concerne leurs résultats. Nous devons poursuivre nos efforts afin d'encourager les signataires de l'IITA à fournir ces informations cruciales et de les appuyer en ce sens.

En 2019, l'IITA lancera le processus d'approbation de son nouveau plan stratégique triennal. Dans ce cadre, nous consulterons un large éventail de signataires et d'utilisateurs de données afin de déterminer comment nous pouvons encore améliorer la concrétisation de notre vision, à savoir contribuer au développement durable grâce à la disponibilité et l'exploitation d'informations de qualité concernant les ressources de développement et les résultats obtenus.

Theo van de Sande

Président du Conseil d'administration de l'IITA



En tant que nouveau président du Groupe consultatif technique (GCT), je suis ravi de vous présenter le Rapport annuel 2018 de l'IITA. Au cours de la dernière décennie, notre communauté technique a joué un rôle crucial dans l'établissement et la mise à jour de la norme de l'IITA. Grâce à la vaste expertise et à l'engagement de longue date du GCT, l'IITA a poursuivi son œuvre en maintenant une norme de données ouvertes à la fois robuste et de plus en plus pertinente. Je tiens à exprimer ma gratitude envers les nombreuses personnes et organisations qui ont fourni leurs services et outils afin d'appuyer et promouvoir la publication et l'utilisation des données de l'IITA.

Depuis sa première assemblée à seulement 21 membres en 2009, le GCT s'est rapidement développé pour inclure des centaines d'utilisateurs, de signataires ainsi que de spécialistes techniques et politiques. Alors que nous avons connu un fantastique élan au cours de cette décennie, répondre aux besoins de cette communauté très diverse s'est révélé de plus en plus complexe. C'est pourquoi dès cette année, nous allons examiner comment modeler la structure et la nature des processus du GCT dans un esprit coopératif, afin d'accroître la collaboration et l'efficacité.

L'évolution récente nous donne de nombreuses raisons de nous réjouir, puisque nous avons accueilli pas moins de 278 nouveaux signataires et le degré d'actualité des données IITA est demeuré élevé, 97 % des activités étant communiquées par des signataires qui actualisent leurs données au minimum chaque trimestre. En 2019, des développements cruciaux de l'infrastructure technique de l'IITA sont attendus avec impatience, parmi lesquels une modernisation de l'outil de validation et de la banque de données. Je me réjouis à l'idée de travailler avec une communauté technique qui, forte de son expérience et son expertise, prodigue conseils et orientations, en vue d'œuvrer pour que les données de l'IITA restent utiles, exploitables et productives.

J'exhorte la communauté à poursuivre sur la voie du progrès : les possibilités de traçabilité, d'obtention de résultats et de géolocalisation sont de plus en plus évidentes, tandis que la nécessité de parvenir à un consensus concernant la qualité, la validité et l'infrastructure des données exige une participation concertée. Cela est essentiel afin d'éclairer la planification et la coordination des ressources humanitaires et de développement, pour un maximum d'efficacité.

Steven Flower

Président du Groupe consultatif technique de l'IITA

Avant-propos	2
Sommaire	4
Introduction	5
L'histoire en marche : les dix ans de l'IITA	6
En l'honneur des dix ans de l'IITA	9
Principales réalisations en 2018	12
Communauté et gouvernance de l'IITA	16
Groupe consultatif technique – Rapport du président	19
Améliorer la qualité des données	22
Améliorer l'utilisation des données	26
Aller de l'avant : priorités et défis à venir	32
Annexe 1 : Membres de l'IITA	34
Annexe 2 : Rapports financiers	36
Annexe 3 : Données statistiques et méthodologie du Rapport annuel de l'IITA	49
Remerciements	49

L'Initiative internationale pour la transparence de l'aide (IITA) œuvre à garantir la disponibilité d'informations transparentes et de qualité concernant les ressources de développement et l'aide humanitaire, ainsi que l'exploitation de ces informations de façon à obtenir des résultats durables.

Notre travail consiste à rendre les données relatives au développement et à l'action humanitaire plus accessibles, plus exploitables et plus compréhensibles. Pour ce faire, des organisations publient leurs informations en respectant les règles et consignes définies par la norme de l'IITA, et ces données sont rendues accessibles à tous.

Aujourd'hui, plus de 900 organisations – dont des gouvernements donateurs, des organismes multilatéraux, des fondations, des ONG et des organisations du secteur privé – publient des données via l'IITA concernant plus d'un million d'activités. Nous nous efforçons d'apporter un soutien permanent à nos signataires afin d'améliorer la qualité des données publiées via l'IITA et faciliter l'accès à des outils et à une assistance efficaces ; il s'agit de promouvoir une prise de décision éclairée ainsi que le suivi des avancées en matière de développement.

Ce Rapport annuel 2018 de l'IITA est une édition spéciale qui vient couronner sa première décennie d'existence. Il présente de façon détaillée le travail et les progrès réalisés en 2018. Un rapport financier figure à l'annexe 2 et présente les ressources reçues et dépensées par le Secrétariat de l'IITA de 2013 à 2018.

À propos de l'IITA

L'IITA fait partie d'un collectif multipartite dirigé par le Programme des Nations Unies pour le Développement (PNUD) en collaboration avec le Bureau des Nations Unies pour les services d'appui aux projets (UNOPS) et l'organisation britannique indépendante de développement international Development Initiatives. Les gouvernements du Ghana et de Suède se sont retirés en août 2018 après avoir apporté un important soutien au Secrétariat durant ses cinq premières années.

L'IITA est dirigée et soutenue par ses membres et par une communauté internationale de professionnels du développement, de militants en faveur de la transparence, de communicants et d'experts techniques, dont beaucoup publient et utilisent également des données ouvertes.

L'histoire en marche : les dix ans de l'IITA

L'année 2018 marque le 10^e anniversaire du lancement de l'IITA, entériné à l'occasion du troisième Forum de haut niveau sur l'efficacité de l'aide, qui s'est tenu à Accra. Durant sa première décennie, l'Initiative a enregistré des progrès considérables dans l'amélioration de la transparence et de l'ouverture des ressources sur le développement.

Accueil de nouveaux membres

L'IITA a été fondée en 2008 par 14 gouvernements et agences de développement. Elle s'est depuis élargie à plus de 90 gouvernements, institutions multilatérales et organisations de la société civile et du secteur privé. Dans les premières années, le ministère britannique du Développement international (DFID) et d'autres donateurs clés ont joué un rôle crucial dans la direction et le financement de l'Initiative. Après approbation de la structure officielle d'adhésion de l'IITA en 2013, un système de cotisations a été introduit, ce qui a diversifié les sources de revenus de l'Initiative, compte tenu de l'hétérogénéité des parties prenantes figurant parmi ses membres. Au fil des années, les membres de l'IITA ont non seulement joué un rôle essentiel dans son financement mais ont également contribué à sa gouvernance, ont collaboré au développement de la norme de l'IITA, ont plaidé en faveur de l'IITA au sein des forums mondiaux, ont publié des données via l'IITA et ont exploité des données publiées par l'IITA.

Des données ouvertes provenant de centaines de donateurs et acteurs de terrain

En 2011, le DFID est devenu la première organisation à publier ses données d'aide humanitaire via l'IITA. Aujourd'hui, plus de 900 gouvernements donateurs, organismes

multilatéraux, fondations, ONG et organisations du secteur privé ont ainsi publié des données en libre accès. Qu'il s'agisse des résultats obtenus ou de la précision de la géolocalisation, des avancées ont été réalisées au fil des années afin d'étendre la collecte des informations requises pour améliorer l'efficacité des ressources sur le développement et l'aide humanitaire.

Les données de l'IITA comme moteurs de décision et de redevabilité

En 2012, la République démocratique du Congo a été le premier gouvernement bénéficiaire à commencer à utiliser les données de l'IITA. Depuis lors, le nombre de gouvernements intégrant les données de l'IITA dans leurs systèmes de gestion financière n'a cessé d'augmenter. Cela a permis à de nombreux pays partenaires, comme le Honduras et Madagascar, d'identifier des possibilités d'aide à raison de plusieurs milliards de dollars ainsi que des centaines d'organisations extérieures actives sur leur territoire et jusque-là inconnues de leur gouvernement. Pourvoir accéder à ces données supplémentaires a facilité les prises de décisions. Au Libéria, par exemple, les données de l'IITA ont permis d'appuyer les efforts de coordination durant la poussée épidémique du virus Ebola en 2014. Quant au gouvernement fédéral de Somalie, il a utilisé les données de l'IITA pour éclairer l'élaboration du Plan national de développement (2017-2019) du pays.



Le gouvernement du Libéria a consulté des données de l'IITA afin d'appuyer la coordination des efforts durant la poussée épidémique du virus Ebola en 2014.

Hormis les gouvernements partenaires, d'autres parties prenantes de premier plan ont bénéficié de l'utilisation des données de l'IITA. Des organisations de la société civile telles que Publish What You Fund utilisent l'IITA pour plaider en faveur d'une plus grande transparence, et de nombreux donateurs et organisations multilatérales ont créé des portails en ligne consacrés à l'aide humanitaire, en s'appuyant sur les données de l'IITA pour informer le public concernant l'usage qui est fait des fonds.

Une norme évolutive

Lancée durant le quinquennat des objectifs du millénaire pour le développement, l'IITA s'est efforcée d'adapter sa norme pour refléter les évolutions importantes dans les secteurs du développement international et de l'aide humanitaire. Hormis l'organisation de débats au sein de la communauté concernant des questions techniques pointues via son forum ouvert « Discuss », l'IITA a organisé des

consultations pour la mise à niveau de sa norme, de façon à prendre en compte l'évolution des flux de ressources et des actions à mener. Elle permet désormais aux signataires de faire connaître leurs avancées dans la réalisation des objectifs de développement durable (ODD).

Une adhésion politique considérable

L'IITA s'est inscrite dans le cadre d'engagements internationaux majeurs, comme l'Accord de partenariat de Busan de 2011 et le « Grand Bargain » signé lors du premier Sommet humanitaire mondial en 2016. Tous deux ont eu pour effet d'accroître le

nombre des gouvernements et des grandes agences de développement et d'action humanitaire publiant des données via l'IITA concernant les ressources de leurs projets et les résultats obtenus.



부산세계개발원조총회
4th High Level Forum
on Aid Effectiveness
29 Nov – 1 Dec 2011, Busan, Korea



La réunion 2018 du Groupe consultatif technique de l'IITA s'est tenue au Népal et a attiré plus de 150 spécialistes de l'IITA venus des quatre coins du monde.

L'IITA a également bénéficié d'un important soutien bilatéral, et le Royaume-Uni, les Pays-Bas et la Belgique ont introduit une publication obligatoire de données via l'IITA pour les organisations bénéficiant d'aides gouvernementales. Dans le contexte de réformes plus générales au sein de l'ONU¹, un engagement révolutionnaire² a également été pris en 2017 par le Secrétaire général de l'ONU, à savoir la publication des dépenses et résultats du système de développement de l'ONU, à travers une « adhésion systématique » à l'IITA. Le Secrétariat de l'Initiative travaille précisément à faciliter la mise en œuvre de cet engagement pour les entités de l'ONU.

Accroître la participation de la communauté de l'IITA

En l'espace de dix ans, la communauté de l'IITA a pris une ampleur considérable : le petit groupe d'experts techniques s'est mué en une communauté diversifiée de signataires, de développeurs, d'utilisateurs

¹ Assemblée générale de l'ONU (2017), *Un nouveau modèle de gestion pour l'Organisation des Nations Unies : garantir à chacun un avenir meilleur.*

² Assemblée générale de l'ONU et Conseil économique et social de l'ONU (2017), *Repositionnement du système des Nations Unies pour le développement en vue de la mise en œuvre du Programme 2030 : notre promesse d'une vie dans la dignité, la prospérité et la paix sur une planète en bonne santé.*

et de défenseurs de la transparence. Lors de la première réunion du Groupe consultatif technique organisée en 2009, 21 participants représentant 13 organisations se sont penchés sur la première version de la norme de l'IITA. En 2018, cette même réunion a accueilli 158 participants issus de 72 organisations, avec des objectifs variés allant de la simple compréhension de l'utilisation des données de l'IITA jusqu'à l'élaboration de lignes directrices concernant des questions complexes liées à la publication. Grâce à la collaboration et l'engagement de cette communauté multipartite, la norme de l'IITA est aujourd'hui internationalement reconnue pour les données relatives aux activités de développement, à leurs flux financiers et aux résultats qu'elles permettent d'obtenir.



Publication d'une vidéo marquant les 10 ans de l'IITA

En l'honneur des dix ans de l'IITA

Célébration en marge de l'Assemblée générale

Dans le prolongement de l'Assemblée générale de septembre 2018, l'IITA a organisé un événement en l'honneur de son dixième anniversaire, lors duquel un panel de haut niveau a présenté divers exemples illustrant parfaitement comment l'IITA est mise à profit dans les pays partenaires pour répondre à des défis nationaux et régionaux :

- La vice-ministre des Affaires étrangères et de la Coopération internationale du Honduras, Maria del Carmen Nasser de Ramos, a indiqué que l'intégration de la norme de l'IITA au système national de gestion de l'information sur l'aide (PGC, *Plataforma de Gestión de la Cooperación*) s'était révélée positive pour son gouvernement.
- Le ministre samoan Afamasaga Rico Tupai a expliqué que les données de l'IITA avaient aidé son gouvernement à comprendre que les donateurs concentraient leurs investissements dans les zones urbaines, au détriment des communautés rurales. Le gouvernement a par conséquent réagi en créant une nouvelle stratégie de développement rural.

Le panel ainsi que les participants à l'événement ont identifié les défis clés suivants pour la décennie à venir :

- **Les données sur les résultats sont aussi importantes que les données de « départ »** : la directrice générale de la coopération internationale au ministère néerlandais des Affaires étrangères, Reina Buijs, a appelé à augmenter le nombre de données sur les résultats publiées conformément à la norme de l'IITA.

Celle-ci a souligné qu'il est de plus en plus crucial d'identifier les résultats obtenus grâce aux ressources de développement : « Lorsqu'il s'agit de mettre en œuvre les ODD et le programme d'action en faveur du développement durable, il faut penser en termes de résultats ».

- **L'appropriation locale des données est essentielle** : Ulrika Modéer, administratrice adjointe et directrice du Bureau des relations extérieures et du plaidoyer du PNUD, a invité l'Initiative à se concentrer sur le renforcement de l'appropriation et de l'utilisation des données de l'IITA dans les pays en développement. Mme Modéer a ajouté qu'un soutien plus affirmé était requis au sein des divers ministères et bureaux de la statistique afin d'informer les utilisateurs finaux et renforcer les capacités locales.
- **La visibilité de l'ensemble des ressources doit être renforcée** : Harpinder Collacott, directrice exécutive de Development Initiatives, a souligné que l'un des défis au cours des dix prochaines années consistera à accroître la visibilité des flux non conventionnels tels que le financement du climat, la coopération Sud-Sud et les ressources provenant du secteur privé.

Les dix ans de l'IITA en vidéo et infographie

Lors de l'événement, l'IITA a lancé une vidéo et une infographie qui retracent son parcours depuis sa création. Les deux supports ont été diffusés en ligne ainsi que lors d'autres événements de l'IITA, notamment la réunion 2018 du GCT, afin de sensibiliser les parties prenantes de l'IITA partout dans le monde.

IITA – L'histoire en marche

Juin 2015

Le document final émanant de la Conférence sur le financement du développement qui s'est tenue à Addis-Abeba reconnaît qu'il est essentiel de faire preuve de transparence à l'égard du financement du Programme 2030 et de tirer des enseignements des initiatives existantes en faveur de la transparence et des normes de données ouvertes, mentionnant spécifiquement l'IITA.

Novembre 2013

La République démocratique du Congo met à l'essai l'import automatique des données de l'IITA dans son système de gestion de l'information sur l'aide, économisant ainsi un temps précieux auparavant consacré à l'entrée manuelle des données.

Février 2013

Le nombre d'organismes publiant leurs données conformément à la norme de l'IITA s'élève désormais à 100.

Août 2011

Le Premier ministre malgache annonce que son pays adoptera la norme de l'IITA, rejoignant ainsi plusieurs pays partenaires déjà signataires de l'IITA, à savoir :



Janvier 2011

Le DFID est le premier organisme à publier ses données suivant la norme nouvellement élaborée par l'IITA.

Septembre 2008

L'IITA a été lancée à l'occasion du troisième Forum de haut niveau sur l'efficacité de l'aide organisé à Accra (Ghana). Neuf gouvernements donateurs, ainsi que la Banque mondiale, la Commission européenne, GAVI, la fondation Hewlett et le PNUD sont les premiers à s'engager en faveur de l'Initiative en signant la Déclaration d'Accra de l'IITA.



Décembre 2015

La version 2.02 de la norme de l'IITA est lancée. De nouvelles fonctionnalités sont axées sur l'amélioration des données relatives au financement de l'aide humanitaire publiées suivant la norme de l'IITA et de la communication des informations relatives aux objectifs de développement durable.

Novembre 2011

Le Forum de haut niveau de Busan représente une étape majeure pour l'IITA : il est convenu dans le document final de mettre en œuvre une « norme commune » intégrant les systèmes de communication du CAD de l'OCDE et la norme de l'IITA. Deux donateurs majeurs, le Canada et les États-Unis, font part de leur intention de rejoindre les signataires l'IITA.



Février 2011

Les membres de l'Initiative approuvent officiellement la première version de la norme de l'IITA, établissant ainsi un ensemble de règles internationales relatives à la publication de données utiles en matière de développement. Leur objectif premier consiste à satisfaire les besoins d'information des parties prenantes dans les pays en développement.

Juin-septembre 2009

Le PNUD accueille six réunions de consultation régionale mobilisant 74 gouvernements de pays partenaires afin d'identifier leurs besoins d'information essentiels en matière d'aide, et ce, en vue d'informer l'élaboration de la norme de l'IITA.

2008-2028

Avril 2016

Les Pays-Bas sont le deuxième pays (après le Royaume-Uni) à obliger les organisations recevant des fonds à communiquer leurs dépenses via l'IITA.

Décembre 2016

Le nombre d'organismes publiant leurs données suivant la norme de l'IITA s'élève désormais à 500.

Décembre 2017

Le Secrétaire général de l'ONU oblige l'ensemble du système des Nations Unies pour le développement à communiquer ses dépenses et résultats de façon unifiée, suivant la norme de l'IITA.

Juillet 2018

L'IITA gagne en importance ; elle compte désormais 90 membres : pays donateurs et partenaires, organismes multilatéraux, fondations, organisations du secteur privé et de la société civile.

Mai 2016

Trente des plus gros donateurs humanitaires s'engagent en faveur du Grand Bargain à l'occasion du Sommet mondial sur l'action humanitaire. Cet engagement consiste à publier, en l'espace de deux ans, des données sur le financement humanitaire qui soient actualisées, transparentes, harmonisées et de qualité, l'IITA étant ainsi reconnue comme la base d'une norme commune.

Septembre 2017

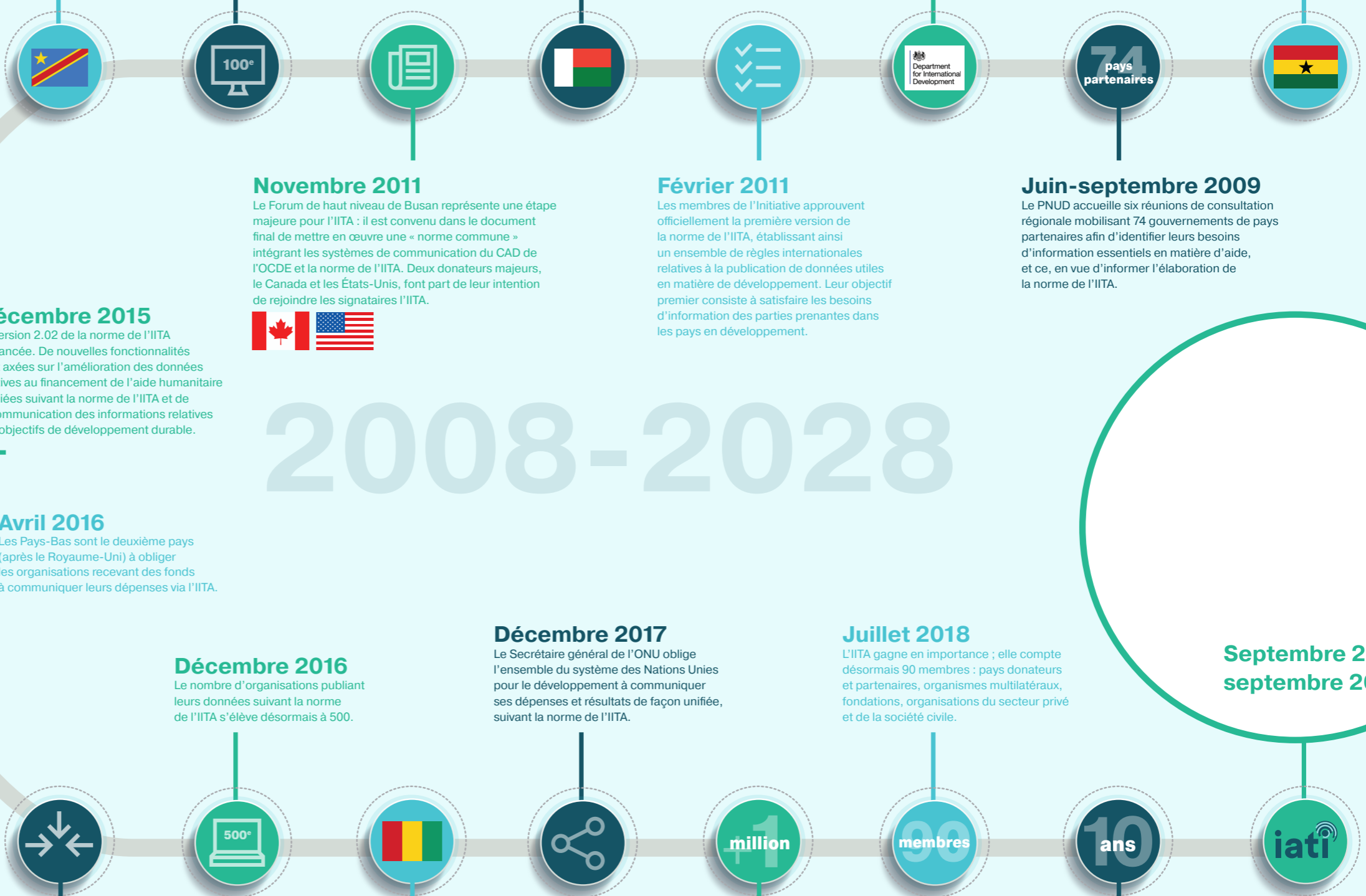
La Guinée devient le 30^e pays partenaire à rejoindre les membres de l'IITA.

Mars 2018

La première publication de données conformes à la norme de l'IITA date de 2011. Le nombre d'activités signalées via l'Initiative dépasse désormais le million.

Septembre 2018

À l'occasion de son dixième anniversaire, l'IITA organise un événement en marge de l'Assemblée générale des Nations Unies, intitulé « L'IITA à dix ans : rétrospectives et tendances futures en matière de données, de transparence et de gouvernement ouvert ».



Septembre 2018-
septembre 2028



10 ans

90 membres

+1 million



500°



74 pays partenaires



Principales réalisations en 2018

En 2018, l'Initiative a enregistré d'une part, des avancées en vue d'améliorer l'utilisation des données publiées, et d'autre part, une hausse marquée du nombre de nouveaux signataires. Elle a par ailleurs poursuivi le renforcement de la qualité des données.

Statistiques clés du rapport annuel 2018 de l'IITA

- Près de 152 milliards de dollars US³ de ressources communiquées à l'IITA, soit une hausse de 7 milliards par rapport à 2017.
- Un million d'activités humanitaires et de développement couvertes, soit une hausse de près de 300 000 par rapport à 2017.
- Hausse de 45 % du nombre d'organisations publiant leurs données conformément à la norme de l'IITA par rapport à 2017.
- **Actualisation des données : 97 %** du volume des dépenses a été communiqué par des signataires qui actualisent leurs données chaque mois ou chaque trimestre.
- **Exhaustivité des données :** le nombre de signataires transmettant des localisations géographiques précises pour leurs activités a plus que doublé depuis 2017 (passant de 67 à 140).
- **Caractère prospectif des données :** le volume des dépenses publiées deux ans à l'avance dans le cadre des budgets prévisionnels a augmenté de 24 %.
- **Utilisation des données :** le nombre d'utilisateurs accédant aux données de l'IITA via l'outil de recherche en ligne d-portal a augmenté de 62 % en 2018 par rapport à 2017.

³ Le total des décaissements et dépenses communiqués par l'ensemble des signataires en 2018 s'élève à 151 834 273 293,39 USD, contre 144 732 282 962 USD en 2017. Dans la mesure où l'IITA assure le suivi du flux de ressources entre diverses organisations à tous les niveaux de la chaîne d'approvisionnement de l'aide, ce chiffre comporte des doublons.

Améliorer l'utilisation des données de l'IITA

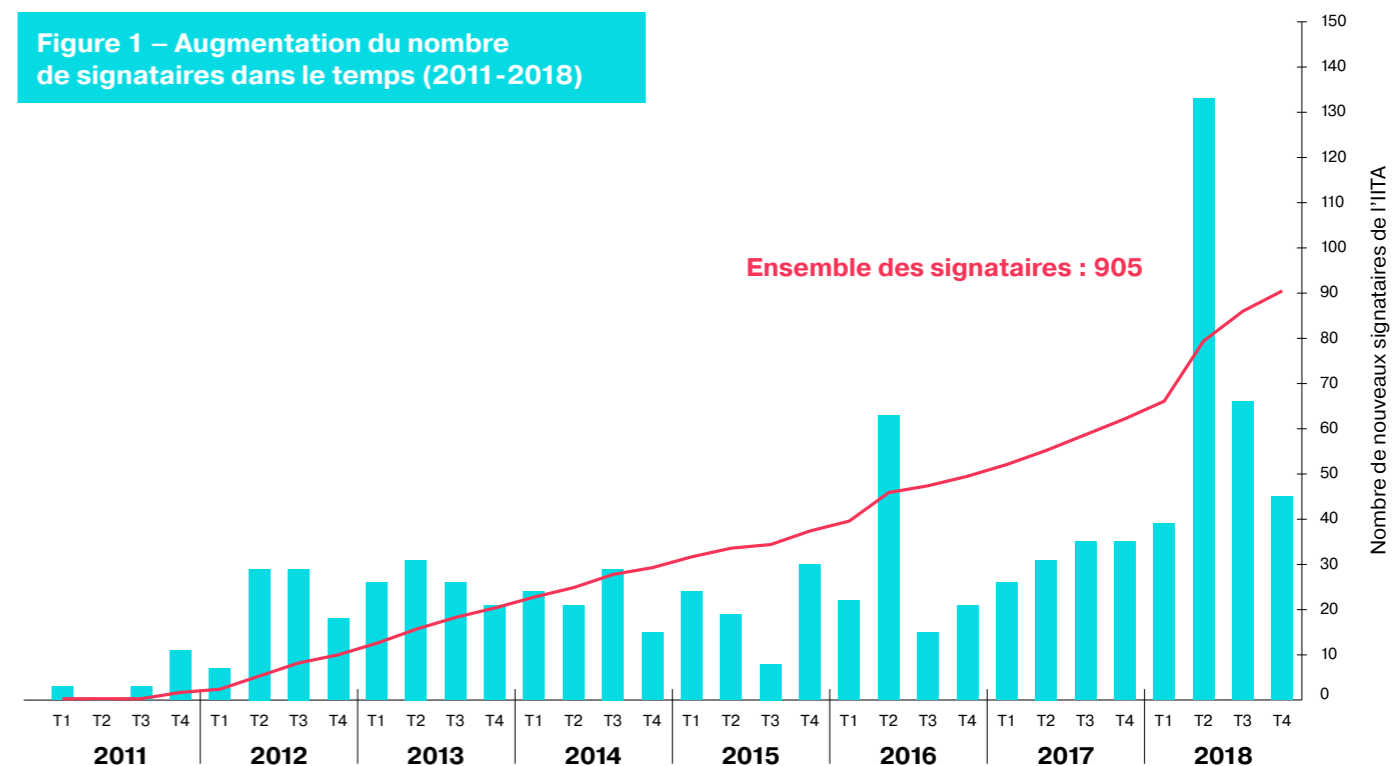
Cette année, un plus grand nombre de gouvernements ont rapporté des approches innovantes d'utilisation des données de l'IITA, afin d'éclairer la planification et la coordination des ressources humanitaires et de développement.

La progression globale de l'intérêt pour les données de l'IITA et de leur utilisation est également illustrée par la hausse de 62 % (par rapport à 2017) du nombre d'utilisateurs accédant aux données de l'IITA via l'outil de recherche en ligne d-portal. Ceci démontre que les efforts de communication et d'information visant à promouvoir l'utilisation de l'outil d-portal ont été payants.

Plus de 900 signataires couvrant 152 milliards de dollars US de ressources

Plus de 900 organisations ont transmis à l'IITA des données relatives à leurs activités humanitaires et de développement, et l'Initiative a accueilli 278 nouveaux

Figure 1 – Augmentation du nombre de signataires dans le temps (2011-2018)



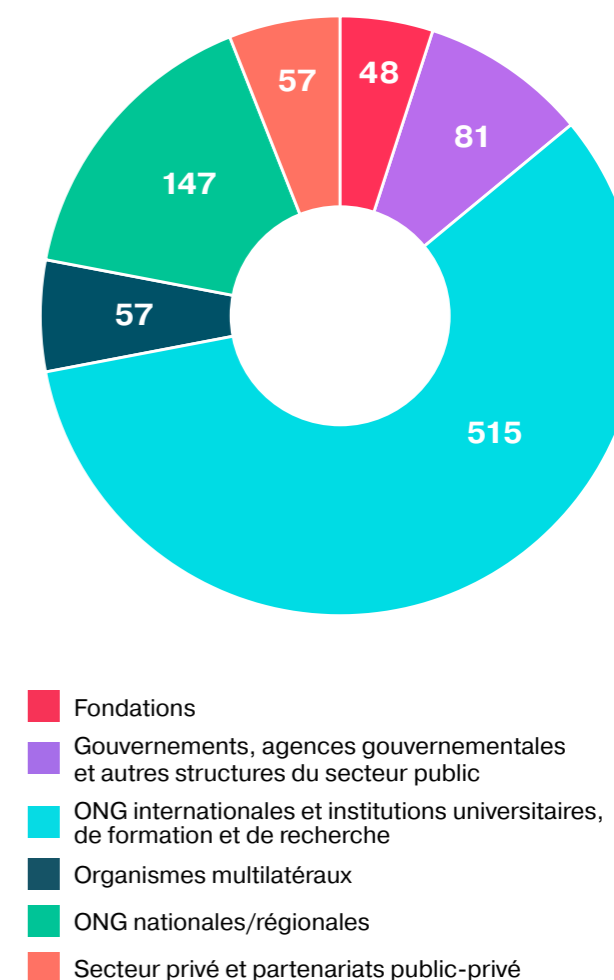
signataires en 2018 (soit une hausse de 45 %). Ceci représente près de 152 milliards de dollars US de décaissements et dépenses rapportés par des gouvernements donateurs, des organismes multilatéraux, des fondations, des ONG et des organisations du secteur privé⁴. L'IITA permet une traçabilité des fonds à travers un système d'aide complexe, du donateur initial jusqu'aux bénéficiaires en passant par les différentes organisations qui assurent la mise en œuvre des programmes. Le chiffre global indiqué ci-dessus comporte toutefois certains doublons, puisque chaque organisation de mise en œuvre peut publier ses données sur l'utilisation des fonds.

Amélioration de la qualité des données transmises à l'IITA

La qualité des données publiées a continué à s'améliorer cette année. Le nombre de signataires qui communiquent des données précises de géolocalisation a ainsi doublé par rapport à 2017. Quant au caractère prospectif des données, le volume des dépenses budgétées et publiées deux ans à l'avance a augmenté de 24 %. Le degré d'actualité des données et leur fréquence de publication restent élevés cette année, avec 97 % du volume des dépenses

⁴ Le total des décaissements et dépenses rapportés à l'IITA par l'ensemble des signataires en 2018 s'élève à 151 834 273 293,39 USD. Dans la mesure où l'IITA assure le suivi du flux de ressources entre diverses organisations à tous les niveaux de la chaîne d'approvisionnement de l'aide, ce chiffre comporte des doublons.

Figure 2 – Signataires de l'IITA par catégorie de parties prenantes



rapporté provenant de signataires qui actualisent leurs données chaque mois ou trimestre. Toutefois, sachant que le nombre de nouvelles organisations publiant des données via l'IITA a augmenté de 45 % par rapport à 2017, maintenir la qualité globale des données à un niveau satisfaisant reste une gageure, en particulier en ce qui concerne leur exhaustivité (cf données facultatives « à valeur ajoutée » évoquées page 23).

Au cours de l'année, l'équipe technique a continué d'apporter ses services aux organisations désireuses de publier leurs données conformément à la norme de l'IITA. Les utilisateurs de ces services se sont dits satisfaits à plus de 98 %. Le nombre de signataires ne cessant d'augmenter, les prestataires externes jouent un rôle croissant dans les services d'assistance fournis afin de pouvoir répondre à la demande.

La Belgique rend la publication via l'IITA obligatoire

La Belgique est le troisième pays (après le Royaume-Uni et les Pays-Bas) à imposer des règles exigeant des organisations bénéficiant d'aides de l'État qu'elles publient les informations relatives à leurs dépenses via l'IITA. Suite à l'entrée en vigueur de ces nouvelles règles, 85 ONG ont publié des informations concernant plus de 400 projets mis en œuvre dans 44 pays.

Les grandes organisations humanitaires commencent à publier via l'IITA

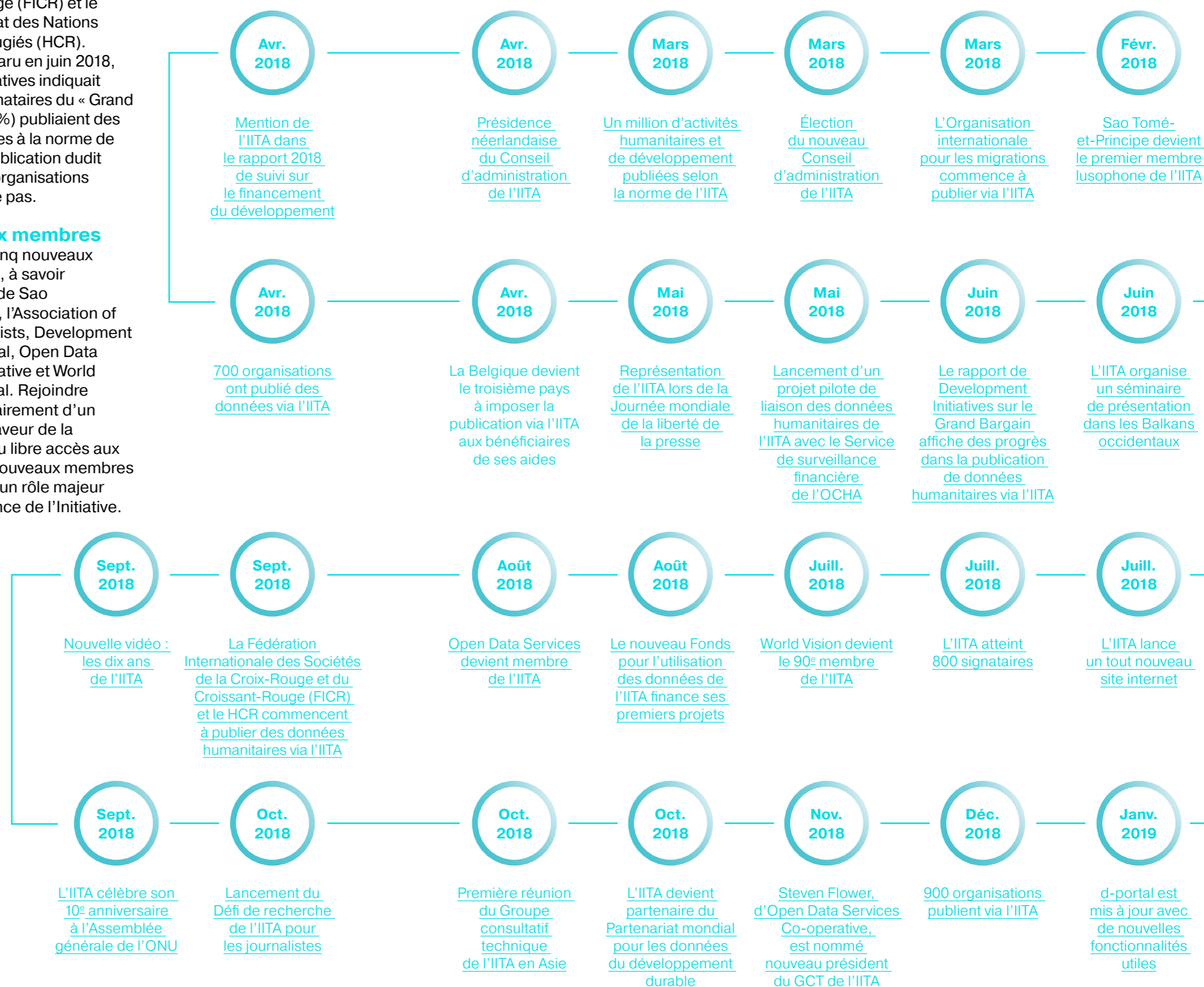
En 2018, le nombre d'organisations publiant des informations sur leur action humanitaire via l'IITA a augmenté, à la suite de l'engagement pris en 2016 (lors du Sommet mondial sur l'action humanitaire) quant à l'exécution du « Grand Bargain ». Parmi ces organisations

figurent des donateurs et organismes de mise en œuvre de premier plan tels que la Fédération Internationale des Sociétés de la Croix-Rouge et du Croissant-Rouge (FICR) et le Haut-Commissariat des Nations Unies pour les réfugiés (HCR). Dans un rapport paru en juin 2018, Development Initiatives indiquait que 44 des 59 signataires du « Grand Bargain » (soit 75 %) publiaient des données conformes à la norme de l'IITA. Depuis la publication dudit rapport, 7 autres organisations leur ont emboîté le pas.

Cinq nouveaux membres

L'IITA a accueilli cinq nouveaux membres en 2018, à savoir le gouvernement de Sao Tomé-et-Principe, l'Association of Freelance Journalists, Development Media International, Open Data Services Co-operative et World Vision International. Rejoindre l'IITA témoigne clairement d'un engagement en faveur de la transparence et du libre accès aux données, et ces nouveaux membres jouent désormais un rôle majeur dans la gouvernance de l'Initiative.

Figure 3 – Réalisations de l'IITA : chronologie des principaux événements depuis la publication du Rapport annuel 2017 (février 2018-janvier 2019)



Communauté et gouvernance de l'IITA

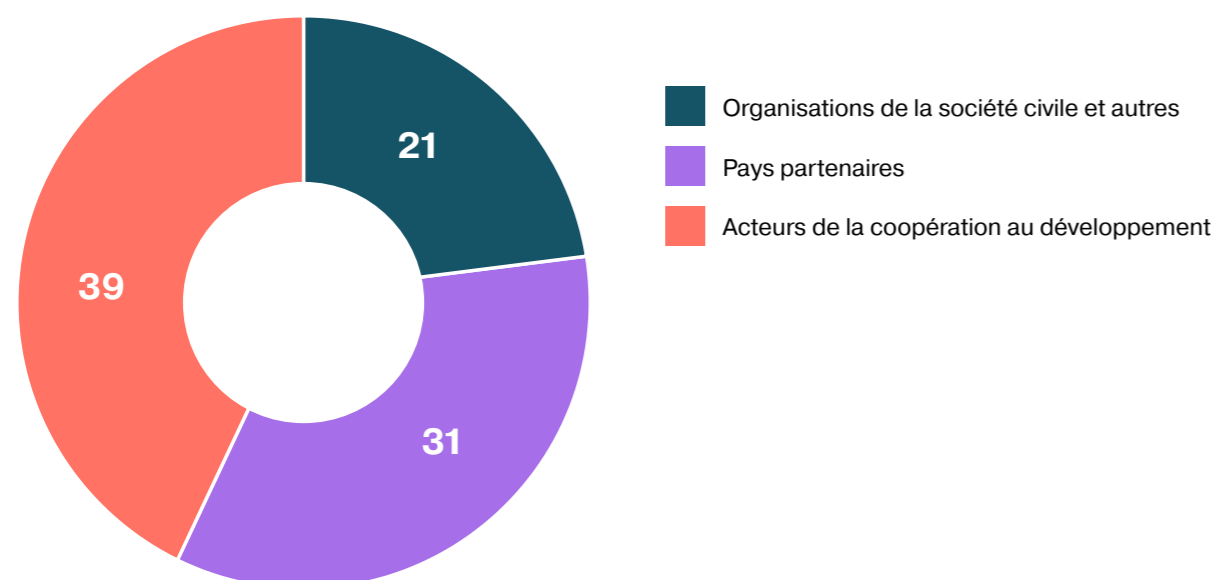
L'IITA réunit des parties prenantes issues de tous les secteurs du développement international, de l'aide humanitaire et des techniques de libre accès aux données. Les décisions stratégiques sont prises une fois l'an par l'Assemblée des membres et un Conseil d'administration est élu afin de définir les programmes et budgets annuels et suivre leur mise en œuvre en collaboration avec le Secrétariat. Un Groupe consultatif technique (GCT) – composé de signataires et d'utilisateurs, d'acteurs politiques plaidant pour la transparence ainsi que de spécialistes techniques et de la communication – assiste le Conseil d'administration concernant la norme et les questions techniques.

La mise en œuvre du programme de travail et du budget de l'IITA incombe au Secrétariat, qui est dirigé par le PNUD en collaboration avec l'UNOPS et Development Initiatives.

Adhésion à l'IITA

Les organisations qui choisissent de rejoindre l'IITA participent à l'Assemblée des membres et au financement de l'Initiative. Les parties prenantes prêtes à s'engager pour la réalisation des objectifs de l'IITA définis dans ses Procédures opérationnelles permanentes (disponibles en anglais) peuvent devenir des membres à part entière, qu'elles représentent des gouvernements, des organisations multilatérales, des ONG, des fondations, des organisations du secteur privé ou encore des institutions de financement du développement.

Figure 4 – Membres de l'IITA par type d'organisation



L'IITA compte aujourd'hui 91 membres, dont 5 nouvelles organisations accueillies cette année (voir annexe 1 pour la liste complète des membres de l'IATI).

Nouveaux président et Conseil d'administration

Le nouveau Conseil d'administration de l'IITA a été élu en mars 2018 pour un mandat de deux ans, dans le cadre d'un vote en ligne. Celui-ci a nommé à l'unanimité Theo van de Sande, du ministère néerlandais des Affaires étrangères, au poste de président. Ce dernier succède à Stephen Potter (Affaires mondiales Canada), qui était arrivé au terme de son mandat de deux ans. Pour la première fois, le Conseil d'administration a également nommé deux vice-présidents, l'un choisi parmi les représentants de la Division des relations économiques du gouvernement du Bangladesh, et l'autre au sein de l'organisation Bond, un réseau de développement international opérant depuis le Royaume-Uni.

Assemblée des membres de 2018

L'Assemblée annuelle des membres de l'IITA s'est tenue cette année à Copenhague (UN City), où elle a accueilli 82 membres et observateurs, avec la généreuse contribution de la Direction générale de la coopération internationale et du développement (DG DEVCO) de la Commission européenne.

Les membres ont pris certaines décisions concernant les dispositifs institutionnels de l'IITA (voir page 18) et ont fixé un budget sur 16 mois

ainsi que le programme de travail du sixième exercice (septembre 2018-décembre 2019), afin d'aligner l'exercice financier sur l'année civile. L'Assemblée des membres a également convenu de désapprouver la version 1 de la norme de l'IITA et a appuyé la proposition d'un audit technique des services clés de l'IITA (voir page 18).

Des séances interactives ont par ailleurs permis de recueillir les commentaires concernant le nouveau site de l'IITA et de contribuer au développement des travaux sur l'amélioration de la qualité et de l'utilisation des données de l'IITA.

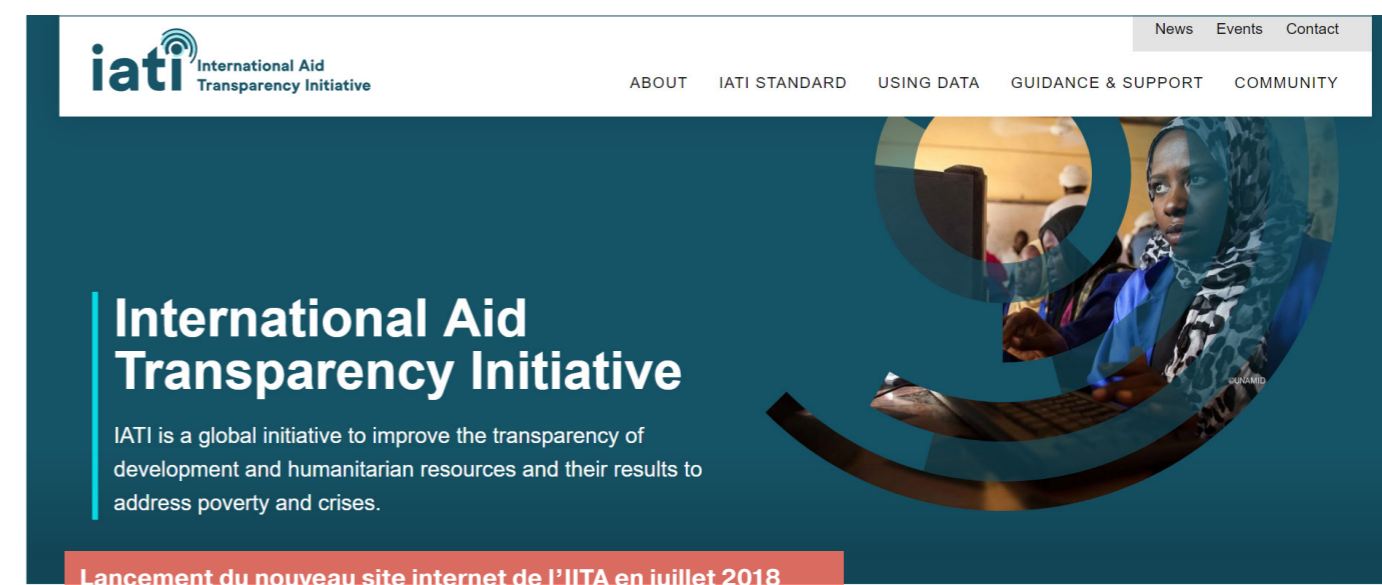
Lancement du nouveau site de l'IITA

En juillet 2018, le nouveau site internet de l'IITA a été lancé (iatistandard.org). Le développement de ce nouveau site a nécessité la fusion des quatre sites existants afin d'adopter la nouvelle identité visuelle de l'IITA, ainsi que la réécriture de quelque 150 000 mots. Des contenus utiles ont été ajoutés au nouveau site, notamment une section Événements, une explication de la norme de l'IITA en langage simple, un guide étape par étape sur la publication de données via l'IITA, ainsi que des études de cas.

Depuis son lancement en juillet⁵, iatistandard.org a enregistré :

- plus de 230 000 pages consultées
- plus de 70 000 visiteurs uniques
- plus de 5 000 utilisations des nouvelles orientations sur la publication de données

⁵ Chiffres Google Analytics, du 1^{er} juillet au 31 décembre 2018.



Le lancement du site iatistandard.org a eu un impact positif sur la demande des services proposés par l'équipe technique de l'IITA. Le nouveau site a réduit la quantité de courrier électronique reçue par le service d'assistance de l'IITA concernant la simple publication, et le temps consacré à régler des problèmes techniques a fortement diminué : les développeurs peuvent donc à présent travailler sur d'autres projets.

Analyse institutionnelle de l'IITA

En 2018, le Groupe de travail sur l'analyse institutionnelle (qui est un sous-comité du Conseil d'administration de l'IITA) a développé des recommandations sur l'avenir de la gouvernance, de l'hébergement et des dispositifs de financement de l'Initiative. Ce groupe de travail composé de membres de l'IITA a été mis sur pied en octobre 2017 et a fait appel à des consultants pour la conduite d'une analyse indépendante sur laquelle s'appuyer afin de développer ses recommandations pour un avenir durable de l'IITA.

Le groupe de travail a présenté ses [recommandations](#) à l'Assemblée des membres de 2018, et le maintien du mécanisme institutionnel (à savoir l'hébergement par l'ONU) a été approuvé pour trois années supplémentaires à compter du mois de septembre 2019. La mise en œuvre des recommandations a été confiée au Conseil d'administration, notamment l'amélioration de la redevabilité du Secrétariat vis-à-vis des organes directeurs et le développement d'un plan stratégique triennal pour 2020-2022. Pour la description complète des modifications approuvées, veuillez consulter le [procès-verbal de l'Assemblée des membres 2018](#).

Audit technique de l'IITA

L'Assemblée des membres a également demandé un audit des produits et services techniques clés de l'IITA qui soutiennent le développement et l'utilisation de la norme de l'IITA. Cet audit a été mené par un panel de spécialistes nommés par le Conseil d'administration de l'IITA. En collaboration avec l'équipe technique de l'IITA, ce panel a identifié les priorités techniques pour les 18 prochains mois.

L'audit a recommandé de donner la priorité à une amélioration des services de validation et d'élaborer une nouvelle banque de données jusqu'en mai 2019, et a proposé une allocation appropriée des ressources aux autres services. L'audit a aussi proposé l'établissement de programmes de travail trimestriels par l'équipe technique, à soumettre à l'examen des points focaux techniques du Conseil d'administration.

Le rapport complet de cet audit technique et les recommandations acceptées par le Conseil d'administration de l'IITA ont été publiés [en ligne](#).

Équipe spéciale en charge de l'utilisation des données

L'Équipe spéciale en charge de l'utilisation des données de l'IITA s'est réunie chaque quinzaine durant l'année pour superviser et promouvoir la mise en œuvre de la [Stratégie d'utilisation des données 2017-2019](#). Cette équipe a été mise sur pied en 2017 et travaille avec le Secrétariat pour promouvoir l'utilisation systématique et routinière des données de l'IITA. En 2018, un volet clé du travail de l'équipe a été l'élaboration des conditions générales régissant la demande d'un financement par le Fonds pour l'utilisation des données de l'IITA dans le but de surmonter les difficultés identifiées dans la Stratégie d'utilisation des données. De plus amples informations concernant les projets appuyés par le Fonds pour l'utilisation des données de l'IITA sont disponibles à la page 28.

Groupe consultatif technique – Rapport du président

Le Groupe consultatif technique (GCT) de l'IITA est une communauté multipartite d'organisations et de personnes souhaitant améliorer la publication et l'utilisation des données de l'IITA. La communauté du GCT entend se réunir physiquement une fois l'an. Elle est présidée par Steven Flower, d'Open Data Services Co-operative, qui représente les positions de la communauté auprès du Conseil d'administration de l'IITA.



En novembre 2018, j'ai eu l'honneur de devenir le nouveau président du GCT de l'IITA. J'ai à présent le plaisir de contempler le travail accompli par le GCT cette année et je souhaite sincèrement adresser nos remerciements à notre précédent président, John Adams, pour avoir mené et appuyé de main de maître l'expansion rapide de notre communauté.

En 2018, un travail herculéen a été entrepris afin de fournir des conseils, une assistance et des outils aux signataires et utilisateurs de l'IITA. Voici quelques-unes de ces belles avancées.

Audit technique de l'IITA

En août 2018, des membres du GCT se sont portés volontaires pour participer au panel d'audit technique de l'IITA, qui a été coprésidé par l'ancien président du GCT, John Adams. Les points soulevés par le GCT ont joué un rôle important dans la fixation des priorités de l'équipe technique de l'IITA, notamment l'engagement d'actualiser et mettre à jour la banque de données et les services de validation. Il a aussi été convenu d'améliorer la visibilité des priorités de l'équipe technique grâce à la publication de mises à jour trimestrielles concernant l'exécution de son programme de travail ainsi que les priorités définies pour le trimestre suivant.

GCT 2018 (du 13 au 15 novembre, Katmandou)

La réunion 2018 du GCT s'est tenue à Katmandou du 13 au 15 novembre 2018 et a pour la première fois rassemblé la communauté technique de l'IITA en Asie. Cette année, les participants ont essentiellement réfléchi à la manière de renforcer l'utilisation systématique et régulière des données de l'IITA afin de réaliser les objectifs de développement durable. Avec plus de 60 % des participants assistant pour la première fois à une réunion de l'IITA, le GCT 2018 a eu pour objectif de parvenir à une compréhension de base des avantages de l'utilisation des données de l'IITA. Durant la réunion, des spécialistes de longue date du GCT ont mené une série de discussions techniques autour de questions telles que l'amélioration de la visualisation des données sur l'aide et l'élaboration de conseils sur l'utilisation de hiérarchies. Le GCT a également convenu d'un calendrier pour la désapprobation de la version 1 de la norme de l'IITA, avec une date butoir arrêtée au 30 juin 2019.

De plus amples informations concernant le GCT 2018 sont contenues dans les [vidéos des participants](#) ainsi que dans le [rapport du GCT 2018](#).



Le docteur Yuba Raj Khatriwada, ministre des Finances, a ouvert la réunion 2018 du GCT et a réaffirmé l'engagement du gouvernement du Népal vis-à-vis de l'IITA.

Mise à niveau à la version 2.03 par les signataires

Les signataires de l'IITA ont consenti d'importants efforts pour la mise à niveau des données publiées vers la version 2.03. Lancée en février 2018, la version 2.03 de la norme de l'IITA vise à améliorer la qualité et la facilité d'utilisation des données sur l'action humanitaire et ses résultats. La nouvelle version a déjà été adoptée par 198 organisations, tandis que 126 continuent de publier à la norme 2.01 et 637 à la norme 2.02.

Étendre les efforts d'amélioration de l'utilisation des données

Cette année, la communauté du GCT a réalisé des progrès exceptionnels dans l'élaboration d'outils destinés à améliorer l'utilisation des données de l'IITA. Publish What You Fund a ainsi lancé [IATI Decipher](#), qui améliore l'accès aux données contenues dans les fichiers des organisations, tandis que Zimmerman & Zimmerman a lancé [aidperspective.org](#).

Des consultants néerlandais ont quant à eux lancé [IATI Insights](#), un nouveau service destiné à aider les organisations à transformer leurs fichiers IITA en tableaux de bord.

De nouveaux outils ont également été lancés par des acteurs de la coopération au développement, comme par exemple le nouveau [portail de données de la BAfD](#) de la Banque africaine de développement, qui appuie la prise de décision interne et le suivi des investissements.

Un autre développement prometteur est à mettre au crédit de Catalpa International, qui a lancé [IATI Sync](#). Ce nouvel outil a pour but de réduire la charge de travail des donateurs du Myanmar, grâce à l'importation automatique et directe des informations financières publiées par leur siège via l'IITA dans le système de gestion de l'information sur l'aide du gouvernement, ce qui leur évite désormais d'avoir à communiquer ces informations séparément et manuellement.



Le portail de données de la BAfD ventile les données de financement par secteur, pays, région et priorité stratégique.

La publication des données humanitaires prend de l'ampleur

Cette année, Open Data Services Co-operative a appuyé les principaux signataires du « Grand Bargain », notamment le HCR, pour la mise en œuvre de leur engagement d'entamer la publication de leurs dépenses humanitaires via l'IITA. Plusieurs membres de la communauté de l'IITA ont contribué à faire progresser l'intégration de l'IITA avec le Service de surveillance financière du Bureau de la coordination des affaires humanitaires des Nations Unies (OCHA) grâce à un projet pilote en 2018. L'accès aux données a également été amélioré par la décision de la [Bourse des données humanitaires \(Humanitarian Data Exchange\)](#) d'inclure les données humanitaires de l'IITA dans son outil en ligne.

Élargissement de l'assistance à la publication

Tout comme les années précédentes, la communauté de l'IITA a travaillé d'arrache-pied pour étendre les services d'assistance à la publication de données via l'IITA. Assistance individualisée, ateliers, rédaction de nouveaux conseils : la communauté de l'IITA joue un rôle décisif dans la progression du volume et de la qualité des données humanitaires et de développement.

En 2018, des initiatives en ligne innovantes ont été lancées, notamment un [module de formation de deux semaines](#) développé conjointement par Bond et Humentum, et qui associe l'expertise de la publication via l'IITA à un savoir-faire hors pair en matière de formation en ligne. Le PNUD a aussi développé et lancé un [module de formation gratuit en ligne](#) disponible via son nouveau portail sur la transparence.

Prospectives 2019

Je me réjouis d'appuyer et défendre le travail et les besoins de la communauté technique de l'IITA tout au long de 2019. En tant que président du GCT, mes priorités comprendront la mise à disposition d'un service de validation et d'une banque de données actualisés, afin de nous doter de l'infrastructure requise pour grandir. En tant que point focal au sein du Conseil d'administration, je prendrai part aux réunions d'analyse trimestrielles avec l'équipe technique et je veillerai à informer la communauté des priorités définies. Je m'attacherai également à encourager les organisations à partager leurs plans futurs concernant les projets IITA afin de renforcer la collaboration.

Améliorer la qualité des données

La norme de l'IITA a été élaborée afin de répondre au souhait des parties prenantes des pays en développement de disposer d'informations actualisées, complètes et prospectives concernant les ressources externes. Améliorer la qualité des données de l'IITA est essentiel pour garantir l'accessibilité d'informations utiles permettant d'éclairer la prise de décision, et ainsi pouvoir mettre les décideurs face à leurs responsabilités.

- **Une meilleure planification** : l'IITA permet aux donateurs de communiquer leurs budgets indicatifs à l'avance, de façon à faciliter la planification et la gestion des ressources externes pour les gouvernements des pays en développement.
- **Des informations à jour** : des informations actualisées renforcent la capacité des gouvernements à préparer leurs budgets, améliorer la gestion macroéconomique, limiter les doubles emplois et faire preuve d'une plus grande redevabilité quant à l'utilisation faite des fonds. Les données sur les dépenses et les activités peuvent être publiées chaque trimestre, mois ou semaine, voire chaque jour, ce qui peut s'avérer essentiel en situation d'urgence humanitaire.
- **Une vision plus globale** : l'IITA permet la communication de données concernant un large éventail de ressources de développement, bien au-delà des aides traditionnelles. Par exemple, des données concernant les investissements d'institutions de financement du développement et de fondations philanthropiques peuvent être mises à disposition afin d'améliorer la planification et la coordination.
- **Documenter les résultats obtenus** : les organisations peuvent publier des données sur les impacts de leurs activités de développement. Par exemple, la norme autorise la communication d'informations sur les ODD.

La qualité des données importe quel que soit le groupe d'utilisateurs concerné (parlementaires, journalistes ou organisations de la société civile notamment), dans les pays donateurs comme dans les pays partenaires, et quels que soient les usages auxquels elles sont destinées (élaboration de politiques, coordination ou encore redevabilité).

La qualité des données de l'IITA est mesurée et présentée dans le tableau de bord de l'IITA, ce qui permet aux signataires et utilisateurs de savoir en un coup d'œil si les données publiées sont actualisées, complètes et prospectives.

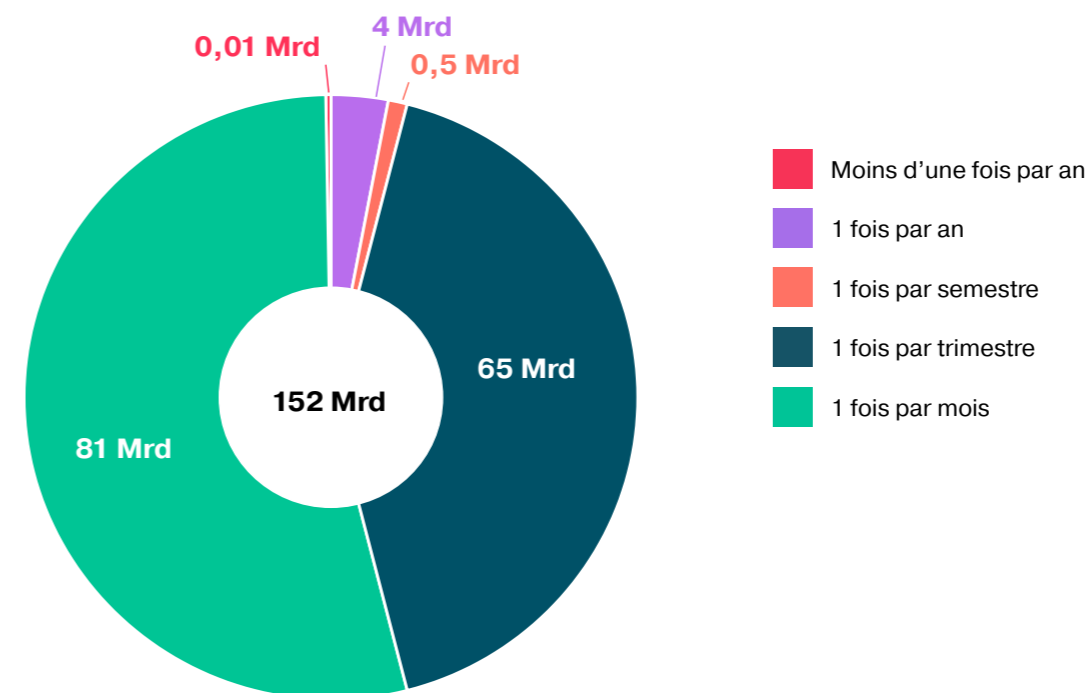
Publication en temps utile

L'IITA encourage les signataires à actualiser leurs données au moins une fois par trimestre. En 2018, **97 % (147 milliards de dollars US)** du volume total des dépenses⁶ publiées l'ont été par des signataires qui actualisent leurs données au moins une fois par trimestre. Parmi ces derniers, ceux qui actualisent leurs données chaque mois représentent 82 milliards de dollars US de dépenses.

La norme ayant subi des modifications afin de renforcer l'efficacité de la publication des données sur l'aide humanitaire, il serait utile de travailler à mieux prendre en compte les besoins spécifiques des utilisateurs des données.

⁶ Le total des décaissements et dépenses rapportés à l'IITA par l'ensemble des signataires en 2018 s'élève à 151 834 273 293,39 USD. Dans la mesure où l'IITA assure le suivi du flux de ressources entre diverses organisations à tous les niveaux de la chaîne d'approvisionnement de l'aide, ce chiffre comporte des doublons.

Figure 5 – Publication en temps utile des données de l'IITA (en dollars US)



Niveau de détail

Lorsqu'elles publient des données sur le développement et l'action humanitaire, il est vital que les organisations fournissent des informations complètes sur les activités concernées, en s'appuyant sur les différents éléments définis par la norme de l'IITA afin de donner la description la plus exacte possible.

La norme définit une série de données essentielles et obligatoires, ainsi que des données à valeur ajoutée recommandées mais facultatives. Le tableau de bord de l'IITA fournit des statistiques sur le nombre de signataires qui fournissent ces deux catégories de données (obligatoires et facultatives).

La figure 6 montre qu'en 2018, le nombre d'organisations transmettant des données valides a augmenté pour **toutes les données obligatoires** de la norme de l'IITA. Le pourcentage global de signataires transmettant des données valides pour tous les champs a aussi légèrement augmenté, ce qui montre qu'une proportion satisfaisante de nouveaux signataires transmet toutes les données obligatoires en vertu de la norme.

Toutefois, bien que la plupart des organisations transmettent des données obligatoires valides, d'importantes améliorations sont encore à

apporter pour les données « à valeur ajoutée » de la norme, qui sont elles facultatives. Par rapport à 2017, la proportion globale de signataires transmettant des données à valeur ajoutée a diminué (mais avec une légère augmentation en nombre absolu).

Une amélioration notable a été observée avec la publication des coordonnées géographiques des activités, le nombre de signataires renseignant ces champs ayant plus que doublé par rapport à 2017 (de 67 à 140).

Le nombre de nouveaux signataires a connu une hausse importante (+45 % par rapport à 2017), en partie grâce au travail de certains gouvernements donateurs demandant aux bénéficiaires de subventions de publier leurs données via l'IITA. Cette hausse est bien sûr positive mais il demeure nécessaire d'encourager les signataires à également fournir les données à valeur ajoutée. Fournir des données plus complètes exigera vraisemblablement plus de temps, en particulier pour les nouveaux signataires, et nous encourageons les gouvernements à maintenir leurs efforts en ce sens, à même d'améliorer les performances et la qualité globale des données tout en permettant aux utilisateurs de disposer de précieuses données supplémentaires, alors que d'importantes données contextuelles font actuellement défaut.

Figure 6 – Niveau de détail : nombre de signataires de l'IITA fournissant des données valides à plus de 95 % pour chaque donnée obligatoire

	2014		2015		2016		2017		2018	
	Nbre de signataires	% de signataires	Nbre de signataires	% de signataires	Nbre de signataires	% de signataires	Nbre de signataires	% de signataires	Nbre de signataires	% de signataires
Organismes déclarants	290	82	293	83	389	97	478	98	731	99
Titre	284	80	289	82	384	96	474	97	725	98
Version	273	77	286	81	394	99	484	99	737	99
Statut	278	79	281	80	390	98	483	99	738	100
Identifiant IITA	269	76	274	78	366	91	452	93	690	93
Description	251	71	260	74	362	92	457	94	710	96
Date de l'activité	246	70	250	71	341	85	445	91	704	95
Secteur	202	57	222	63	308	77	414	85	655	88
Organisation participante	193	55	201	57	267	67	324	67	505	68
Pays ou région	187	53	199	56	298	75	393	80	627	84

Remarque : le pourcentage de signataires a été calculé UNIQUEMENT à partir du nombre de signataires publiant des données sur leurs activités en cours (399 en 2016 et 487 en 2017). Dans les rapports annuels 2016 et 2017, le pourcentage tenait compte de tous les signataires, ce qui explique qu'il y soit plus élevé. Les pourcentages sont arrondis à l'entier supérieur ou inférieur le plus proche.

Figure 7 – Niveau de détail : nombre de signataires de l'IITA fournissant au moins quelques données valides pour chaque élément

	2014		2015		2016		2017		2018	
	Nbre de signataires	% de signataires	Nbre de signataires	% de signataires	Nbre de signataires	% de signataires	Nbre de signataires	% de signataires	Nbre de signataires	% de signataires
Secteurs du Comité d'aide au développement (CAD)	198	56	187	53	299	74,94	400	82	474	64
Contacts	169	48	174	49	246	61,65	294	60	334	45
Documents d'activité	131	37	146	41	164	41,10	209	43	271	37
Site internet sur les activités	95	27	94	27	Non précisé dans le tableau de bord	Non précisé dans le tableau de bord	Non précisé dans le tableau de bord	Non précisé dans le tableau de bord	Non précisé dans le tableau de bord	Non précisé dans le tableau de bord
Détails de l'emplacement	68	19	69	20	84	21,05	105	22	170	23
Conditions applicables	27	8	28	8	Non précisé dans le tableau de bord	Non précisé dans le tableau de bord	Non précisé dans le tableau de bord	Non précisé dans le tableau de bord	Non précisé dans le tableau de bord	Non précisé dans le tableau de bord
Résultat/Indicateur	19	5	24	7	76	19,05	166	34	225	30
Coordonnées géographiques	14	4	20	6	47	11,78	67	14	140	19
Dépenses en capital	7	2	9	3	21	5,26	25	5	19	3
Type d'aide	Sans objet	Sans objet	Sans objet	Sans objet	285	71,43	323	66	357	48
Langue du bénéficiaire	Sans objet	Sans objet	Sans objet	Sans objet	247	72,43	288	59	340	46

Remarque : le pourcentage de signataires a été calculé UNIQUEMENT à partir du nombre de signataires publiant des données sur leurs activités en cours (399 en 2016 et 487 en 2017). Dans les rapports annuels 2016 et 2017, le pourcentage tenait compte de tous les signataires, ce qui explique qu'il y soit plus élevé. Les pourcentages sont arrondis à l'entier supérieur ou inférieur le plus proche.

Figure 8 – Données prospectives publiées en 2018 et 2017

	Rapport annuel 2017 (USD)	Rapport annuel 2018 (USD)
Année en cours	145 milliards*	152 milliards*
Année n+1	111 milliards	99 milliards
Année n+2	54 milliards	67 milliards

Caractère prospectif

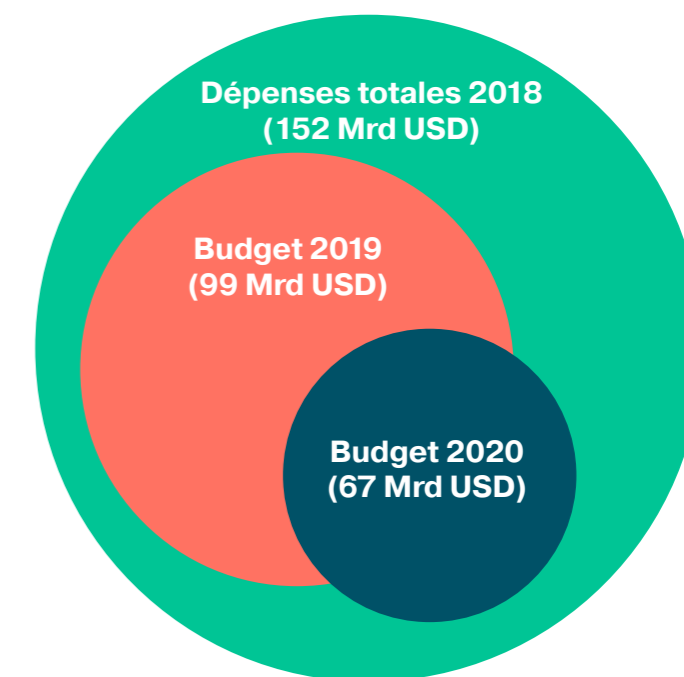
Les informations relatives aux futurs flux de ressources sont indispensables pour permettre aux gouvernements des pays partenaires d'utiliser les fonds publics de la manière la plus productive possible et d'appuyer la gestion macroéconomique. Une plus grande prévisibilité est également importante pour les donateurs, notamment afin d'améliorer l'harmonisation et d'augmenter l'impact de leurs interventions.

En 2018, les budgets prévisionnels publiés deux ans à l'avance par les donateurs ont augmenté de 24 % (67 milliards de dollars US, contre 54 milliards en 2017). Le volume des données publiées un an à l'avance a cependant diminué (99 milliards de dollars US, contre 111 milliards en 2017).

Couverture

La couverture mesure la proportion des dépenses totales d'une organisation couvertes par les données qu'elle publie via l'IITA. En 2016, la couverture figurait au tableau de bord de l'IITA comme quatrième critère essentiel de la qualité des données que les signataires doivent s'efforcer d'améliorer. Obtenir des données concernant cette couverture a été un exercice fastidieux pour l'équipe technique de

Figure 9 – Données prospectives publiées conformément à la norme de l'IITA



l'IITA, qui a dû demander et collecter les chiffres requis auprès de chaque signataire. En septembre 2018, il a été décidé de ne plus collecter ces données de couverture manuellement, l'exercice n'étant pas jugé tenable compte tenu de la rapide croissance du nombre de signataires.

À l'avenir, ces derniers demeurent encouragés à indiquer leurs dépenses

totales dans le fichier transmis selon la norme de l'IITA, afin de permettre le calcul automatique de la couverture. De plus amples informations concernant cette modification sont disponibles dans le [tableau de bord de l'IITA](#).

* Total des décaissements et dépenses rapportés à l'IITA par l'ensemble des signataires en 2017. Dans la mesure où l'IITA assure le suivi du flux de ressources entre diverses organisations à tous les niveaux de la chaîne d'approvisionnement de l'aide, ce chiffre comporte des doublons.

Améliorer l'utilisation des données

En 2018, l'IITA a obtenu de nouvelles avancées dans la réalisation de sa mission, en ce qui concerne l'utilisation routinière des données publiées afin d'éclairer et appuyer les efforts mondiaux de mise en œuvre du Programme de développement durable à l'horizon 2030.

En l'espace d'une seule décennie, plus d'un million d'activités humanitaires et de développement ont été publiées conformément à la norme de l'IITA par plus de 900 organisations. Aujourd'hui, l'IITA offre un accès à des données complètes et uniques concernant les activités menées et leur financement, et celles-ci se révèlent très précieuses pour les pays partenaires de l'IITA, les acteurs de l'aide au développement, les organisations de la société civile, les médias, le monde universitaire et la recherche.

État d'avancement de la Stratégie d'utilisation des données 2017-2109

Cette section se penche sur les activités menées par le Secrétariat et la communauté de l'IITA afin de réaliser les cinq objectifs fixés par la Stratégie d'utilisation des données 2017-2109 de l'IITA.

OBJECTIF 1 : Faire connaître l'IITA en tant que source de données sur l'aide

- Un peu partout au Ghana, l'Africa Open Data and Internet Research Foundation a organisé des ateliers d'information sur l'IITA. Plus de 420 délégués représentant plus de 130 institutions (gouvernements, services publics, médias et société civile) y ont participé, suscitant ainsi une importante couverture médiatique, notamment une interview à laquelle la fondation a été conviée dans le cadre du

En Ouganda, Oxfam America a formé des organisations de la société civile à l'utilisation des données de l'IITA de façon à assurer un suivi de la mise en œuvre des projets de développement.

programme Breakfast Show de la chaîne GTV (Ghana Today Television).

- Le PNUD et l'Association des journalistes indépendants ont tenu un stand lors de la Journée mondiale 2018 de la liberté de la presse (les 2 et 3 mai au Ghana) et ont organisé une séance de formation sur les données de l'IITA et le journalisme factuel. Un groupe de jeunes journalistes a appris comment utiliser la plateforme de recherche d-portal de l'IITA pour étayer leurs articles. L'événement a permis de toucher plus de 600 délégués de gouvernements, de la société civile, des médias et du monde universitaire.
- En Ouganda, Oxfam America a formé des organisations de la société civile à l'utilisation des données de l'IITA de façon à assurer un suivi de la mise en œuvre des projets de développement. Les équipes de ces organisations ont appris comment accéder à des documents détaillés publiés par des donateurs concernant des projets locaux et ont ensuite pu s'entretenir avec des parties prenantes clés, des bénéficiaires potentiels et des équipes impliquées dans ces projets afin de renforcer la redevabilité. Tout en se familiarisant avec l'utilisation des données, les participants



Winnie Kamau, de l'Association des journalistes indépendants, donne une formation de l'IITA lors de la Journée mondiale 2018 de la liberté de la presse.

ont eu l'occasion de partager leurs expériences sur les médias sociaux et traditionnels, devenant ainsi de précieux vecteurs de plaidoyer pour l'utilisation des données de l'IITA.

- En partenariat avec l'UNESCO, le Secrétariat de l'IITA a organisé le Défi de recherche de l'IITA pour les journalistes – un concours de recherche et de rédaction destiné aux journalistes du monde entier âgés de 15 à 25 ans. Bénéficiant du parrainage du Secrétaire général de Reporters sans frontières, Christophe Deloire, et d'une promotion efficace assurée par toutes les organisations partenaires, le concours a été porté à la connaissance de milliers de personnes par le biais des médias sociaux.

OBJECTIF 2 : Améliorer la qualité des données pour en faciliter l'utilisation

- **Outil de validation de l'IITA** : selon les recommandations formulées à l'issue de l'audit technique de l'IITA conduit en 2018, un nouveau service de validation sera mis à disposition afin d'identifier et prévenir les erreurs, et ainsi améliorer la qualité

des données IITA publiées. Ce nouvel outil de validation de l'IITA permettra aux signataires de contrôler si leurs données XML doivent être corrigées avant publication. Un appel d'offres a été lancé en vue du développement de ce nouveau service de validation en 2019.

- **Système de commentaires en ligne** : Le concepteur de logiciels Young Innovations, dont le siège est situé au Népal, va mener un projet destiné à améliorer la prise en compte des commentaires d'utilisateurs sur la qualité des données de l'IITA. Au premier semestre 2019, Young Innovations présentera les conclusions de ses recherches ainsi que ses recommandations pour un système de commentaires en ligne permettant aux utilisateurs de directement signaler les problèmes de qualité aux signataires.

OBJECTIF 3 : Améliorer les outils existants et créer de nouveaux outils faciles à utiliser

- **d-portal.org** : le Secrétariat de l'IITA a poursuivi l'ajout de nouvelles fonctionnalités ainsi que la mise à jour de la plateforme de recherche en ligne d-portal. Par exemple,

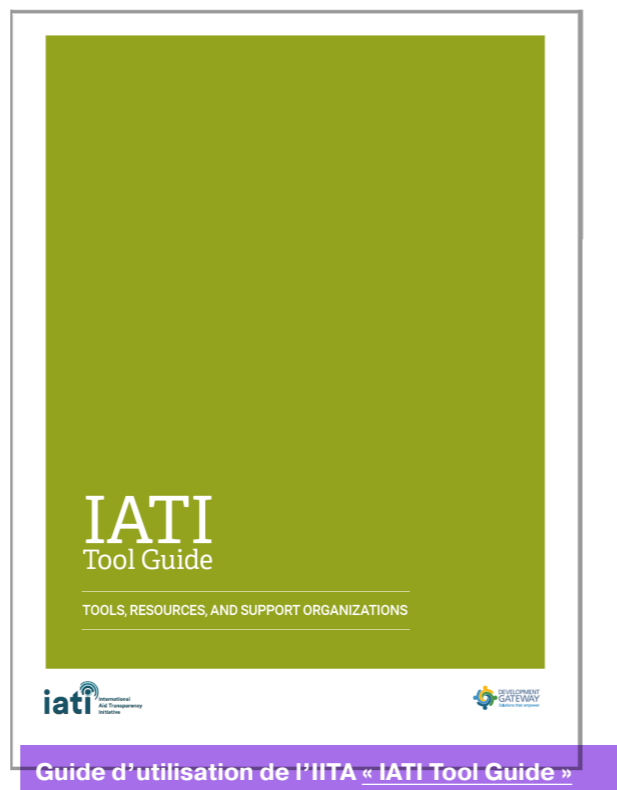
les activités qui visent à résoudre une situation de crise humanitaire portent à présent l'étiquette « humanitaire ». L'utilisation de d-portal a grimpé en flèche cette année, avec une hausse de 62 % du nombre d'utilisateurs et de 57 % du nombre de pages consultées par rapport à 2017⁷.

L'utilisation de d-portal a grimpé en flèche cette année, avec une hausse de 62 % du nombre d'utilisateurs et de 57 % du nombre de pages consultées par rapport à 2017.

- **Nouveau projet de banque de données :** le Secrétariat de l'IITA a avancé dans la mise sur pied de la nouvelle banque de données améliorée prévue. Zimmerman & Zimmerman a remporté l'appel d'offres pour la fourniture d'un solide service de données et le coup d'envoi du projet a été donné en 2018. Le lancement de la nouvelle banque de données est prévu en 2019.

OBJECTIF 4 : Améliorer l'assistance, la formation et l'appui destinés à certains groupes d'utilisateurs

- **Site de l'IITA :** l'IITA a lancé une section dédiée à l'exploitation des données sur le site iatistandard.org en juillet 2018. Cette section explique en termes simples où trouver les données de l'IITA et comment y accéder, tout en présentant des études de cas.
- **IATI Tool Guide :** Development Gateway a créé un guide afin d'aider les utilisateurs à identifier les meilleurs moyens d'accéder aux données de l'IITA. Ce [guide d'utilisation de l'IITA](#) fournit des informations détaillées et des orientations étape par étape concernant de nombreux dispositifs et applications de l'IITA répondant aux besoins de différents groupes d'utilisateurs.
- **Formation à l'utilisation des données de l'IITA :** le Secrétariat de l'IITA a dirigé et appuyé une série de séances de formation afin d'améliorer l'utilisation des données de l'IITA. En juin, le PNUD a organisé un atelier à l'intention de 35 participants des gouvernements d'Albanie, de Macédoine, du Monténégro, de Roumanie et de Serbie.



Les participants ont échangé des informations concernant leurs ambitions et pratiques nationales en matière de collecte, de gestion et d'utilisation de données dans un contexte de transition, ces pays – jusqu'alors bénéficiaires d'aide – se positionnant peu à peu en tant que donateurs. L'équipe technique de l'IITA a également contribué à la formation de 25 personnes en Roumanie, lesquelles représentaient les gouvernements de Bulgarie, de République tchèque, de Croatie, de Turquie et de Roumanie.

OBJECTIF 5 : Promouvoir l'intégration des données de l'IITA dans les systèmes et processus d'aide des pays partenaires

- Development Gateway a [amélioré](#) l'outil d'importation automatique des données de l'IITA dans les systèmes nationaux de gestion de l'information sur l'aide (SGIA). Cet outil d'importation IITA-SGIA inclut désormais de nouvelles fonctionnalités, comme des infobulles qui fournissent rapidement la définition des champs de données de l'IITA en survolant simplement les icônes. En plus de la mise à niveau de l'outil IITA-SGIA du Sénégal, Development Gateway a organisé une séance de formation sur l'utilisation des nouvelles fonctionnalités à l'intention de fonctionnaires et de partenaires au développement.

Fonds pour l'utilisation des données de l'IITA

Afin d'améliorer l'utilisation des données et d'offrir à la communauté mondiale des données ouvertes la possibilité de contribuer à la mise en œuvre de la [Stratégie d'utilisation des données 2017-2019](#) de l'IITA, un Fonds pour l'utilisation des données a été mis sur pied. Ce fonds de 250 000 dollars US a été créé pour appuyer des organisations extérieures afin qu'elles puissent jouer un plus grand rôle dans l'innovation et la mise en œuvre de nouvelles solutions permettant de surmonter les obstacles à l'utilisation des données de l'IITA.

Le Fonds pour l'utilisation des données de l'IITA est administré par le PNUD et encadré par l'Équipe spéciale en charge de l'utilisation des données. Conformément aux objectifs de la Stratégie d'utilisation des données, le Fonds a lancé un appel à propositions pour des activités innovantes à petite échelle. Le PNUD a pu constater un intérêt certain des soumissionnaires et, en décembre 2018, les quatre premiers projets avaient déjà été menés à bien. Ceux-ci visaient les activités évoquées plus haut de l'Africa Open Data and Internet Research Foundation, d'Oxfam America, de Development Gateway et de Young Innovations.

Améliorer l'efficacité

Le bilan des réalisations 2018 a permis au Secrétariat de l'IITA et à l'Équipe spéciale en charge de l'utilisation des données de tirer de précieux enseignements en vue des activités futures.

Interdépendances techniques

L'audit technique de l'IITA mené en août 2018 a identifié comme prioritaire l'amélioration de la banque de données et de l'outil de validation, qui constituent des composantes essentielles pour une infrastructure robuste sur laquelle appuyer les outils de l'IITA. Les discussions relatives à la prestation à long terme des services d'information de l'outil en ligne [d-portal](#) ont été mises en suspens alors que le développement des produits fondamentaux demeure en cours. Ces discussions reprendront une fois la banque de données et l'outil de validation disponibles.

Donner la priorité à des groupes d'utilisateurs ciblés

En 2019, l'IITA examinera comment mieux définir les priorités et concentrer des ressources limitées sur des groupes d'utilisateurs et régions

spécifiques, plutôt que d'essayer de répondre en même temps aux besoins de tous les groupes d'utilisateurs. Une attention particulière sera accordée à la compréhension des besoins des utilisateurs dans les pays partenaires, de façon à cerner les priorités d'utilisation des données et ainsi éclairer les activités à planifier.

Affiner les indicateurs de succès

L'exécution de la Stratégie d'utilisation des données exige de surmonter des obstacles complexes, au niveau institutionnel, technique et politique. Établir des indicateurs quantitatifs et qualitatifs pour le suivi de l'exécution de la stratégie constitue par conséquent un défi. Le Secrétariat de l'IITA va s'atteler à la définition d'indicateurs améliorés de l'utilisation des données ainsi que de mécanismes de suivi, afin de mieux comprendre l'efficacité de la stratégie à ce jour et éclairer son actualisation dans le cadre du travail de planification stratégique en 2019.

Améliorer l'accès des pays partenaires aux données de l'IITA

Pour que les données de l'IITA soient utiles aux pays partenaires, il importe que leurs principaux donateurs, de même que les ONG internationales et locales, fournissent des données. Les données publiées peuvent apporter des informations utiles aux gouvernements concernant les millions de dollars d'activités humanitaires et de développement qui sont financés et mis en œuvre dans les pays partenaires. Les fournisseurs de SGIA ont poursuivi leurs efforts visant à améliorer l'accès aux données de l'IITA via les systèmes financiers nationaux. Même les pays ne pouvant accéder aux données par importation automatique ont bénéficié de la consultation des données de l'IITA grâce à d-portal, qui leur permet d'obtenir des informations suffisamment détaillées concernant les projets menés à l'échelon local par des ONG qui ne possèdent pas de bureau dans le pays.

La figure 10 montre que 26 pays partenaires sur 31 (soit 84 %) peuvent trouver des données publiées par au moins 7 de leurs grands donateurs sur 10 (voir pages 30 et 31).

⁷ Chiffres Google Analytics : hausse du nombre d'utilisateurs d-portal de 10 363 à 16 756 (+61,69 %) et du nombre de pages consultées de 145 087 à 228 276 (+57,34 %).

Aller de l'avant : priorités et défis à venir

Déclassement de la version 1 de la norme de l'IITA

L'IITA va déclasser la version 1 de sa norme en juin 2019 et apportera son assistance à la minorité d'organisations utilisant encore cette version, afin de migrer vers la version 2. Ce déclassement de la version 1 vise à garantir la publication de données plus détaillées et faciles à utiliser concernant les dépenses et activités humanitaires et de développement, grâce aux champs introduits par la version 2.

Renforcer l'infrastructure technique de l'IITA

En 2019, des améliorations importantes de l'infrastructure technique de l'IITA sont prévues. Des projets tels que le développement d'une nouvelle banque de données et d'un outil de validation contribueront à améliorer la qualité des données de l'IITA et à offrir un meilleur accès à des groupes d'utilisateurs clés.

Mise en œuvre de la Stratégie d'utilisation des données de l'IITA

L'Équipe spéciale en charge de l'utilisation des données va mettre à jour l'actuelle Stratégie d'utilisation des données (2017-2019) afin de formuler la stratégie 2020-2023 et de la soumettre à l'approbation de l'Assemblée des membres en 2019.

L'Équipe spéciale en charge de l'utilisation des données continuera à guider et superviser la mise en œuvre du Fonds pour l'utilisation des données et la promotion de l'utilisation des données de l'IITA. De plus, le PNUD dirigera le Secrétariat de l'IITA dans l'organisation et la mise en œuvre d'activités clés auprès de pays partenaires de l'IITA et d'autres utilisateurs, notamment pour le développement des capacités et la sensibilisation.

Une fois le nouveau service de données robuste mis en place grâce au lancement de la nouvelle banque de données et de l'outil de validation, l'IITA élaborera un plan à long terme afin de définir les futurs services d'information à fournir par l'outil en ligne [d-portal](#). Les pays partenaires seront encouragés et appuyés afin de collaborer avec leurs fournisseurs et concepteurs de logiciels, de façon à faire progresser l'intégration des données de l'IITA dans leurs SGIA.

Mesurer le soutien public total au développement durable

Le processus de mesure du soutien public total au développement durable (SPTDD) est encore en cours de discussion dans le cadre d'un groupe de travail international. Les membres de l'IITA participent à ce groupe de travail et apportent l'expérience acquise par l'Initiative dans la conception de sa norme, laquelle couvre un large éventail de ressources allant au-delà de l'aide publique au développement pour inclure les institutions de financement du développement, les fondations philanthropiques et les ONG.

Publication de données sur les objectifs de développement durable

Les données ouvertes sont indispensables au suivi de la mise en œuvre du Programme 2030, et l'IITA a un rôle à jouer dans la surveillance des progrès accomplis par rapport aux ODD. Comme convenu

Les données ouvertes contribuent de manière essentielle au suivi de la réalisation du Programme 2030 et l'IITA a un rôle à jouer dans la surveillance des progrès accomplis par rapport aux ODD.

development [d-portal.org](#) BETA Welcome to d-portal – helping you explore IATI data [FAQ](#)

Search IATI data on development and humanitarian activities on specific events or themes more easily. Find out more about updated features and how it works.

EXPLORE filters ABC Clear all filters

△ RECIPIENT COUNTRY

SELECT ONE OR MULTIPLE OPTIONS

SECTOR GROUP

ACTIVITY STATUS

SECTOR

YEAR RANGE

Explore Results

Type (eg. Ebola) or select filters to narrow your search

Outil de recherche en ligne de l'IITA, [d-portal](#)

lors de la réunion 2018 du GCT, un groupe de référence sera mis sur pied pour élaborer des conseils sur la publication de données concernant les ressources et résultats liés aux ODD. Les pays partenaires seront également consultés afin de déterminer comment ils utilisent les données sur les ODD et comment l'IITA pourrait améliorer la coordination, la planification et la publication d'informations sur le Programme.

Améliorer la publication des informations sur l'action humanitaire

L'IITA continuera d'appuyer la publication de données sur l'aide humanitaire et d'assurer le suivi de la mise en œuvre du « Grand Bargain ». L'équipe technique et le Secrétariat appuieront également des projets d'organisations extérieures visant à renforcer l'accès aux données humanitaires publiées par l'IITA ainsi que leur utilisation.

Initiative
GRAND BARGAIN

SUMMARY PARTNERS GOALS 2017 PROGRESS RESOURCES CONTACTS

Annexe 1 : Membres de l'IITA

Figure A1 – Tableau des nouveaux membres de l'IITA

Nom	Type d'organisation	Année d'adhésion
Accountable Now	OSC et autres organisations	2013
Agence italienne pour la coopération au développement (AICS)	Acteurs de la coopération au développement	2017
Agence néerlandaise pour les entreprises (RVO)	Acteurs de la coopération au développement	2017
Akvo	OSC et autres organisations	2016
Allemagne – Ministère fédéral de la Coopération économique et du Développement (BMZ)	Acteurs de la coopération au développement	2008
Association des journalistes indépendants	OSC et autres organisations	2018
Australie – Ministère des Affaires étrangères et du Commerce	Acteurs de la coopération au développement	2008
Bangladesh (vice-président)	Pays partenaires	2012
Banque africaine de développement (BAfD)	Acteurs de la coopération au développement	2011
Banque européenne d'investissement (BEI)	Acteurs de la coopération au développement	2013
Banque interaméricaine de développement (BID)	Acteurs de la coopération au développement	2011
Banque mondiale	Acteurs de la coopération au développement	2008
Belgique – Agence belge de développement (CTB, Coopération technique belge)	Acteurs de la coopération au développement	2012
Bénin	Pays partenaires	2015
Bond	OSC et autres organisations	2013
Bureau des Nations Unies pour les services d'appui aux projets (UNOPS)	Acteurs de la coopération au développement	2011
Burkina Faso	Pays partenaires	2012
Burundi	Pays partenaires	2015
Canada – Affaires mondiales Canada	Acteurs de la coopération au développement	2011
Catalpa	OSC et autres organisations	2015
Children's Investment Fund Foundation (CIFF)	Acteurs de la coopération au développement	2016
Colombie	Pays partenaires	2012
Commission européenne (CE)	Acteurs de la coopération au développement	2008
Congo (République du)	Pays partenaires	2012
Coopérative Open Data Services	OSC et autres organisations	2018
Cordaid	OSC et autres organisations	2015
Corée (République de)	Acteurs de la coopération au développement	2016
CSO Partnership for Development Effectiveness (CPDE)	OSC et autres organisations	2015
Danemark – Ministère des Affaires étrangères	Acteurs de la coopération au développement	2008
Development Gateway	OSC et autres organisations	2014
Development Initiatives Poverty Research	OSC et autres organisations	2008
Development Media International	OSC et autres organisations	2018
Entité des Nations Unies pour l'égalité des sexes et l'autonomisation des femmes (ONU Femmes)	Acteurs de la coopération au développement	2012
États-Unis	Acteurs de la coopération au développement	2011
Finlande – Ministère des Affaires étrangères	Acteurs de la coopération au développement	2008
Fondation Bill et Melinda Gates	Acteurs de la coopération au développement	2013
Fondation William and Flora Hewlett	Acteurs de la coopération au développement	2008
Fonds des Nations Unies pour l'enfance (UNICEF)	Acteurs de la coopération au développement	2012
Fonds des Nations Unies pour la population (UNFPA)	Acteurs de la coopération au développement	2012
Fonds international de développement agricole (FIDA)	Acteurs de la coopération au développement	2012
Fonds mondial	Acteurs de la coopération au développement	2011
France – Agence Française de Développement (AFD)	Acteurs de la coopération au développement	2016
Gavi	Acteurs de la coopération au développement	2008
Ghana	Pays partenaires	2012
Guinée	Pays partenaires	2017

Nom	Type d'organisation	Année d'adhésion
Honduras	Pays partenaires	2012
Indonésie	Pays partenaires	2012
InterAction	OSC et autres organisations	2015
Irlande – Irish Aid	Acteurs de la coopération au développement	2008
Liban	Pays partenaires	2012
Libéria	Pays partenaires	2012
Madagascar	Pays partenaires	2012
Malawi	Pays partenaires	2012
Mali	Pays partenaires	2017
Moldova	Pays partenaires	2012
Monténégro	Pays partenaires	2012
Myanmar	Pays partenaires	2014
Népal	Pays partenaires	2012
Nigéria	Pays partenaires	2015
Nouvelle-Zélande – NZAID	Acteurs de la coopération au développement	2008
Organisation des Nations Unies pour l'alimentation et l'agriculture (FAO)	Acteurs de la coopération au développement	2016
Organisation des Nations Unies pour le développement industriel (ONUDI)	Acteurs de la coopération au développement	2016
Organisation internationale de droit du développement (OIDD)	OSC et autres organisations	2016
Organisation internationale pour les migrations (OIM)	Acteurs de la coopération au développement	2017
Organisation mondiale de la Santé	Acteurs de la coopération au développement	2016
Oxfam Amérique	OSC et autres organisations	2017
Oxfam Novib	OSC et autres organisations	2017
Papouasie-Nouvelle-Guinée	Pays partenaires	2012
Pays-Bas – Ministère des Affaires étrangères – Coopération au développement	Acteurs de la coopération au développement	2008
Plan International	OSC et autres organisations	2017
Programme alimentaire mondial des Nations Unies (PAM)	Acteurs de la coopération au développement	2012
Programme des Nations Unies pour l'environnement (PNUE)	Acteurs de la coopération au développement	2016
Programme des Nations Unies pour le développement (PNUD)	Acteurs de la coopération au développement	2011
Publish What You Fund	OSC et autres organisations	2008
République démocratique du Congo	Pays partenaires	2012
République dominicaine	Pays partenaires	2012
Royaume-Uni – Ministère du Développement international (DFID)	Acteurs de la coopération au développement	2008
Rwanda	Pays partenaires	2012
Sao Tomé-et-Principe	Pays partenaires	2018
Sierra Leone	Pays partenaires	2012
Société financière internationale (SFI)	Acteurs de la coopération au développement	2017
Somalie	Pays partenaires	2017
Suède – Asdi	Acteurs de la coopération au développement	2008
Synergy International Systems	OSC et autres organisations	2016
Syrie	Pays partenaires	2012
Tanzanie	Pays partenaires	2012
Transparency International	OSC et autres organisations	2008
Vietnam	Pays partenaires	2012
World Vision International	OSC et autres organisations	2018
Yémen	Pays partenaires	2014
Zimmerman & Zimmerman	OSC et autres organisations	2016

* OSC = organisation de la société civile

Annexe 2 : Rapports financiers

Période concernée

Le rapport annuel 2018 de l'IITA fournit des indications sur les revenus et les dépenses de l'Initiative durant les exercices financiers de septembre 2013 à août 2018. Il couvre la période écoulée depuis que le Secrétariat de l'Initiative est assuré par un collectif multipartite dirigé par le PNUD, en collaboration avec l'UNOPS et Development Initiatives. Les exercices financiers de l'IITA courent de septembre à août. Ce rapport présente donc les chiffres détaillés des dépenses et des revenus relatifs à l'exercice financier 5 (septembre 2017-août 2018). Les états financiers certifiés et les états financiers provisoires sont préparés pour une année civile. Les seconds couvrent par conséquent une période plus longue allant jusqu'à décembre 2018.

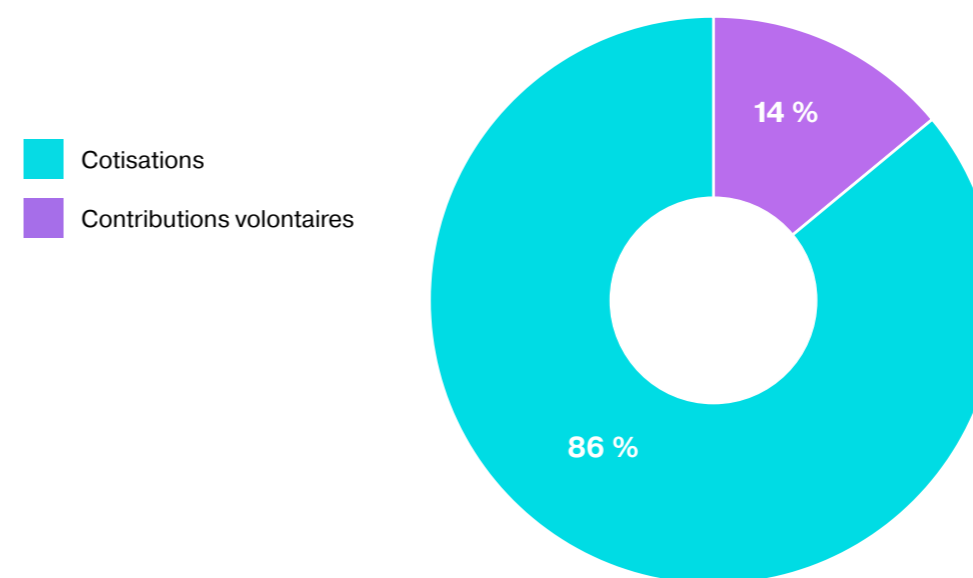
Comment l'IITA est-elle financée ?

L'IITA est financée en partie par des cotisations et en partie par des contributions volontaires. La totalité des cotisations est affectée à une caisse commune servant à financer le programme de travail de l'IITA, sous la surveillance du Conseil d'administration et moyennant l'approbation de l'Assemblée des membres de l'IITA.

Fonds reçus au cours de l'exercice 5

Figure A1 – Revenus perçus de septembre 2017 à août 2018

Description	Exercice 5 (septembre 2017-août 2018, en dollars US)
Cotisations	2 461 463
Contributions volontaires	402 496
Total	2 863 959



Le graphique montre les fonds reçus par type de contribution pour l'exercice 5 (septembre 2017-août 2018). Des cotisations relatives à l'exercice 5 étaient encore reçues au moment de l'établissement du rapport. Le budget de l'exercice 5 a été financé comme illustré par le graphique ci-dessus.

Le modèle de financement approuvé par les membres en 2016 a évolué vers une couverture de l'entièreté du budget par les cotisations, sans recourir aux contributions volontaires. Par conséquent, le niveau de ces dernières a diminué année après année.

Total des fonds reçus des membres de l'IITA de 2013 à 2018

La figure A2 présente les fonds reçus de chaque membre et donateur de l'IITA de septembre 2013 à décembre 2018, intérêts inclus. Ces revenus incluent également la période de septembre à décembre 2018.

Figure A2 – Liste détaillée des contributions versées par chaque membre/donateur de l'IITA jusqu'en décembre 2018

Origine des fonds	Membre	Date de réception	Exercice 1	Exercice 2	Exercice 3	Exercice 4	Exercice 5	Exercice 6	Exercice 7	Total	
Cotisations	Fonds des Nations Unies pour l'enfance (UNICEF)	5 sept. 2013, 13 avr. 2015, 7 oct. 2015, 14 déc. 2016, 6 déc. 2017 et 4 janv. 2018	43 250	43 250	43 250	76 500	84 996	85 000	-	376 246	
	Fonds des Nations Unies pour la population	2 oct. 2013, 19 déc. 2014, 10 sept. 2015, 22 déc. 2016, 1 ^{er} mars 2017, 8 août 2018 et 13 nov. 2018	43 250	43 250	43 250	43 250	46 500	46 500	-	266 000	
	Publish What You Fund	2 oct. 2013, 11 déc. 2014, 13 oct. 2015, 4 nov. 2016, 5 janv. 2018, 19 janv. 2018 et 14 nov. 2018	1 100	1 100	1 070	1 070	1 070	1 070	-	6 480	
	Ministère britannique du Développement international (DFID)	21 janv. 2014, 5 mars 2015, 28 sept. 2015, 9 déc. 2016, 14 déc. 2017 et 26 févr. 2018	43 250	43 250	43 250	85 000	85 000	-	-	299 750	
	Fondation William and Flora Hewlett	13 mai 2014, 24 mars 2015, 5 avr. 2016, 15 mars 2017, 20 nov. 2018 et 13 déc. 2018	43 250	43 250	43 250	85 000	-	170 000	-	384 750	
	Agence des États-Unis pour le développement international (USAID)	18 nov. 2013, 29 oct. 2014, 27 oct. 2016, 13 mars 2017, 6 févr. 2018 et 12 sept. 2018	43 250	43 250	43 250	85 000	85 000	85 000	85 000	469 750	
	Bond	18 nov. 2013, 26 nov. 2014, 13 août 2015, 5 juill. 2017, 9 janv. 2018 et 24 déc. 2018	1 100	1 100	1 100	1 100	1 082	1 082	-	6 564	
	Canada – Ministère des Affaires étrangères, du Commerce et du Développement	3 déc. 2013, 25 nov. 2015 et 29 sept. 2017	43 250	43 250	43 250	-	170 000	-	-	299 750	
	Transparency International	6 déc. 2013, 23 nov. 2015, 15 mai 2017, 13 nov. 2017 et 24 déc. 2018	1 100	1 100	1 100	2 200	2 200	2 200	-	9 900	
	Banque africaine de développement	6 déc. 2013, 16 janv. 2015, 18 sept. 2015, 8 mars 2017 et 4 janv. 2018	43 250	43 250	43 250	43 250	43 250	-	-	216 250	
	Irlande – Irish Aid	10 déc. 2013, 22 déc. 2014, 20 nov. 2015, 8 nov. 2016, 1 ^{er} juin 2017 et 17 déc. 2018	33 480	53 020	51 164	77 086	88 914	84 982	-	388 646	
	Pays-Bas – Ministère des Affaires étrangères – Coopération au développement	12 déc. 2013, 28 nov. 2014, 19 oct. 2015, 11 mai 2017 et 19 janv. 2018	43 250	43 250	43 250	85 000	85 000	-	-	299 750	
	Programme alimentaire mondial des Nations Unies	13 déc. 2013, 9 déc. 2014, 10 sept. 2015, 29 nov. 2016, 15 nov. 2017 et 19 nov. 2018	43 250	43 250	43 250	76 500	85 000	85 000	-	376 250	
	Banque européenne d'investissement	13 déc. 2013, 13 févr. 2015, 9 sept. 2015 et 15 févr. 2017	43 250	43 250	43 250	43 250	-	-	-	173 000	
	Suède – Asdi	19 déc. 2018	-	-	-	-	-	84 979	-	-	84 979
	Allemagne – Ministère fédéral de la Coopération économique et du Développement (BMZ)	19 déc. 2013, 17 nov. 2014, 10 sept. 2015, 18 nov. 2016, 30 nov. 2016; 30 oct. 2017 et 13 nov. 2018	43 250	43 250	42 380	85 000	85 000	85 000	-	-	383 880
	Entité des Nations Unies pour l'égalité des sexes et l'autonomisation des femmes	26 déc. 2013, 2 juill. 2015, 5 nov. 2015 et 4 janv. 2017	43 250	43 250	43 250	30 000	-	-	-	-	159 750
	Danemark – Ministère des Affaires étrangères	27 déc. 2013, 28 déc. 2016, 11 sept. 2017 et 14 déc. 2018	43 250	43 250	39 354	88 866	84 970	84 970	-	-	384 660
	Fonds international de développement agricole	6 janv. 2014, 28 févr. 2017 et 10 déc. 2018	43 250	43 250	43 250	30 000	33 000	33 000	-	-	225 750
	Finlande – Ministère des Affaires étrangères	15 janv. 2014, 31 déc. 2014, 14 janv. 2016, 20 déc. 2016, 2 janv. 2018 et 27 déc. 2018	43 250	43 222	43 230	84 975	85 000	84 975	-	-	384 652
	Fondation Bill et Melinda Gates	6 févr. 2014, 30 oct. 2014 et 1 ^{er} déc. 2016	43 250	43 250	56 750	85 000	85 000	-	-	-	313 250
	Australie – Ministère des Affaires étrangères et du Commerce	27 mars 2014, 17 avr. 2015, 22 juin 2016, 5 avr. 2017, 21 déc. 2017 et 5 déc. 2018	43 250	43 250	43 250	85 000	85 000	85 000	-	-	384 750
	Banque interaméricaine de développement	16 avr. 2014, 24 mars 2015, 23 sept. 2015, 17 mars 2017, 27 févr. 2018, 27 juin 2018 et 30 nov. 2018	43 250	43 250	43 250	43 250	85 000	85 000	85 000	-	343 000
	Banque mondiale	2 mai 2014, 12 févr. 2015, 9 déc. 2015, 26 janv. 2017 et 11 juin 2018	43 241	43 242	43 243	43 250	43 250	-	-	-	216 225
	Charte de responsabilité des ONG internationales	12 mai 2014, 8 janv. 2015, 16 sept. 2015, 28 nov. 2016, 31 oct. 2017 et 10 déc. 2018	1 100	1 100	1 100	1 075	1 100	1 100	-	-	6 575
	Belgique – Agence belge de développement (CTB)	20 juin 2014, 30 juin 2015, 11 août 2016, 21 août 2017 et 26 mars 2018	43 225	43 225	43 225	84 975	84 975	-	-	-	299 625
	Gavi	28 nov. 2014, 27 août 2015, 8 juin 2017 et 21 déc. 2017	-	43 250	43 250	85 000	85 000	-	-	-	256 500
	Fonds mondial de lutte contre le sida, la tuberculose et le paludisme	10 mars 2015, 8 sept. 2015, 20 déc. 2016, 5 déc. 2017 et 4 déc. 2018	-	43 223	43 232	85 000	85 000	85 000	-	-	341 455
	Development Gateway	1 ^{er} déc. 2014, 29 oct. 2015, 5 janv. 2017, 23 oct. 2017 et 14 nov. 2018	-	1 100	1 100	1 100	1 100	1 100	1 100	-	5 500
	Malawi	18 mars 2015, 12 déc. 2016 et 10 nov. 2017	-	1 100	-	3 300	2 200	-	-	-	6 600
	Nigéria	19 et 20 mars 2015	-	1 050	-	-	-	-	-	-	1 050
	Nouvelle-Zélande	29 avr. 2015, 29 juin 2016, 15 févr. 2017 et 14 févr. 2018	-	43 250	43 250	85 000	85 000	-	-	-	256 500
	Cordaid	24 sept. 2015, 10 janv. 2017, 24 nov. 2017 et 27 déc. 2018	-	-	2 200	2 200	2 200	2 196	-	-	8 796
	Bangladesh	22 sept. 2015, 5 juin 2017 et 13 sept. 2017	-	-	2 200	2 200	2 200	-	-	-	6 600
	Commission européenne	22 janv. 2016, 24 oct. 2016, 5 sept. 2017 et 9 févr. 2018	-	-	43 384	44 149	170 000	-	-	-	257 533
	Organisation des Nations Unies pour l'alimentation et l'agriculture (FAO)	6 juin 2016, 6 déc. 2016 et 20 déc. 2017	-	-	43 250	76 500	85 000	-	-	-	204 750
	Myanmar	25 nov. 2016, 13 juin 2017 et 14 août 2018	-	-	-	3 260	2 180	-	-	-	5 440
	Synergy International System	25 nov. 2016 et 27 oct. 2017	-	-	-	1 100	1 100	-	-	-	2 200
	République de Corée	18 mars 2016, 14 mars 2017 et 2 mai 2018	-	-	43 250	85 000	85 000	-	-	-	213 250
	IBON International Foundation Inc., pour le Partenariat des OSC pour l'efficacité du développement	28 oct. 2015	-	-	1 092	-	-	-	-	-	1 092
	InterAction	14 avr. 2016, 10 nov. 2016 et 26 oct. 2017	-	-	1 100	2 200	2 200	-	-	-	5 500
	Organisation internationale de droit du développement (OIIDD)	17 mai 2016, 29 déc. 2016, 1 ^{er} févr. 2018 et 19 déc. 2018	-	-	1 075	2 175	2 200	2 200	-	-	7 650
	Akvo	22 nov. 2016 et 14 nov. 2017	-	-	-	1 100	1 100	-	-	-	2 200
	Programme des Nations Unies pour l'environnement (PNUE)	3 janv. 2017 et 8 nov. 2017	-	-	-	43 250	46 500	-	-	-	89 750
Organisation mondiale de la Santé	16 févr. 2017, 11 janv. 2018 et 29 nov. 2018	-	-	-	76 500	85 000	85 000	-	-	246 500	
Agence néerlandaise pour les entreprises (RVO)	18 avr. 2017, 16 nov. 2017 et 28 nov. 2018	-	-	-	2 180	2 180	2 180	-	-	6 540	
Société financière internationale	1 ^{er} juin 2017, 10 nov. 2017 et 27 nov. 2018	-	-	-	85 000	85 000	85 000	-	-	255 000	
Zimmerman & Zimmerman	24 août 2017	-	-	-	1 100	-	-	-	-	1 100	
Organisation internationale pour les migrations	25 août 2017, 21 déc. 2017 et 27 nov. 2018	-	-	-	76 500	85 000	85 000	-	-	246 500	
Oxfam Novib	15 nov. 2017 et 21 nov. 2018	-	-	-	-	2 196	2 196	-	-	4 392	
France – Agence Française de Développement (AFD)	7 déc. 2017	-	-	-	-	85 000	-	-	-	85 000	
Plan International	9 févr. 2018	-	-	-	-	2 200	-	-	-	2 200	
Oxfam Amérique	12 mars 2018	-	-	-	-	2 200	-	-	-	2 200	
Mali	23 févr. 2018	-	-	-	-	2 200	-	-	-	2 200	
Monténégro	5 juill. 2018	-	-	-	-	2 200	-	-	-	2 200	
World Vision International	1 ^{er} oct. 2018 et 16 nov. 2018	-	-	-	-	-	4 400	-	-	4 400	
		Total des cotisations	902 846	1 055 332	1 197 599	2 129 411	2 461 463	1 461 330	85 000	9 292 981	
Fonds résiduels	Ministère britannique du Développement international (DFID)	5 nov. 2013	60 111	-	-	-	-	-	-	60 111	
			60 111	-	-	-	-	-	-	60 111	
Contributions volontaires	Ministère britannique du Développement international (DFID)	21 janv. 2014, 5 mars 2015, 28 sept. 2015 et 9 déc. 2016	165 555	67 986	4 520	198 599	-	-	-	436 660	
	Canada – Ministère des Affaires étrangères, du Commerce et du Développement	3 déc. 2013, 30 déc. 2015 et 29 sept. 2017	176 750	-	6 750	-	30 337	-	-	213 837	
	Centre de recherches pour le développement international (CRDI)	14 avr 2015	-	260 000	-	-	-	-	-	260 000	
	Fondation William and Flora Hewlett	12 nov. 2013, 13 mai 2014, 24 mars 2015, 5 avr. 2016 et 2 juin 2016	156 750	6 750	6 750	200 000	200 000	60 000	-	630 250	
	Suède – Asdi	18 déc. 2013, 18 déc. 2014, 17 déc. 2015, 19 déc. 2016 et 20 déc. 2017	49 975	49 975	43 475	84 975	84 970	-	-	313 370	
	Agence des États-Unis pour le développement international (USAID)	18 nov. 2013, 29 oct. 2014, 2 nov. 2015, 6 févr. 2018 et 12 sept. 2018	98 000	85 130	96 750	-	92 000	15 000	-	386,880	
	Fonds international de développement agricole	6 janv. 2014	35 250	-	-	-	-	-	-	35 250	
	Commission européenne	31 janv. 2014, 23 déc. 2014, 25 févr. 2016 et 6 mars 2017	183 445	8 671	90 703	84 836	(4 811)	-	-	362 843	
Bangladesh	22 sept. 2015	-	-	100 000	-	-	-	-	-	100 000	
		Total des contributions volontaires	865 725	478 512	348 948	568 409	402 496	75 000	-	2 739 089	
		Intérêts	4 549	6 774	13 959	18 998	27 774	-	-	72 054	
		Total	1 828 681	1 533 845	1 546 547	2 697 820	2 863 959	1 536 330	85 000	12 164 235	

Figure A3 – Revenus perçus par type de contribution pour les exercices 1 à 5 (2013-2018)

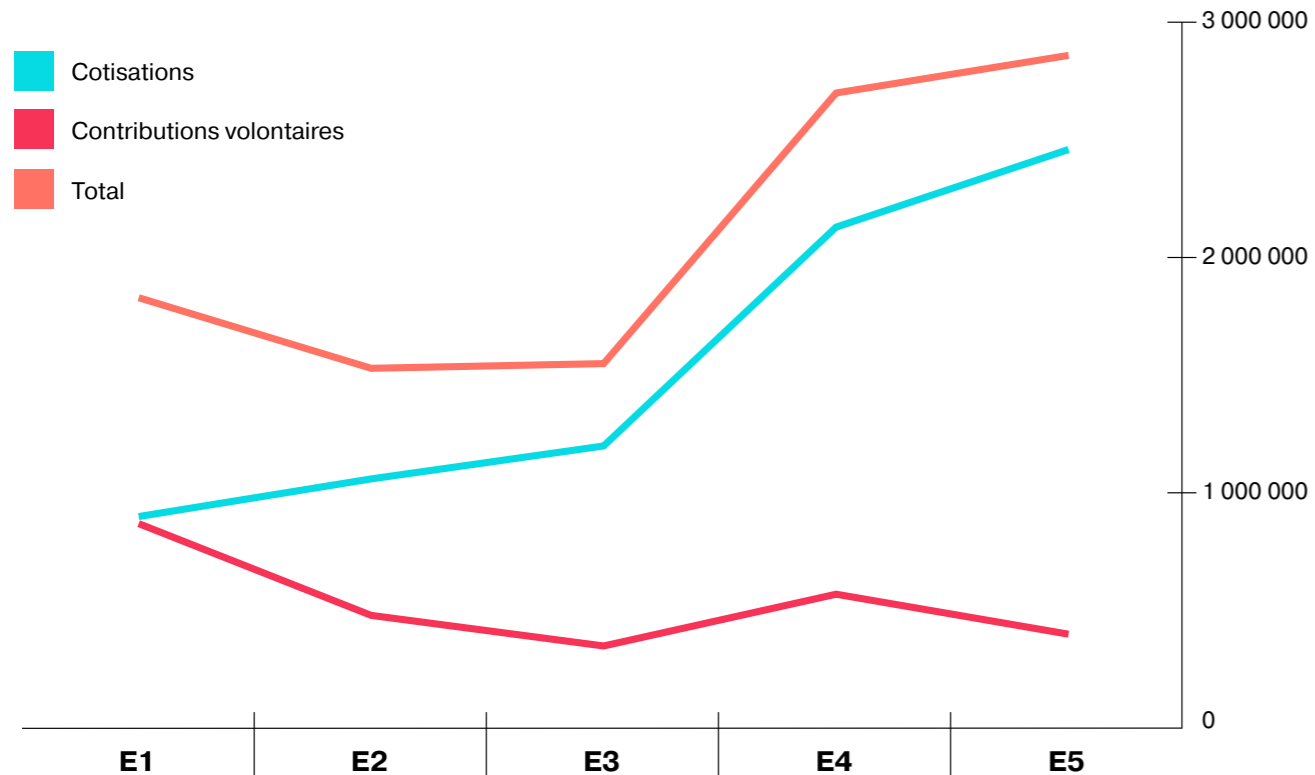


Figure A4 – Revenu par type de cotisation pour l'exercice 5



Budget et dépenses de l'IITA pour l'exercice 5

Budget

Les membres ont approuvé un budget et un programme de travail lors de l'Assemblée des membres de l'IITA organisée en juin 2017 pour les activités de l'exercice 5 de l'IITA (septembre 2017-août 2018).

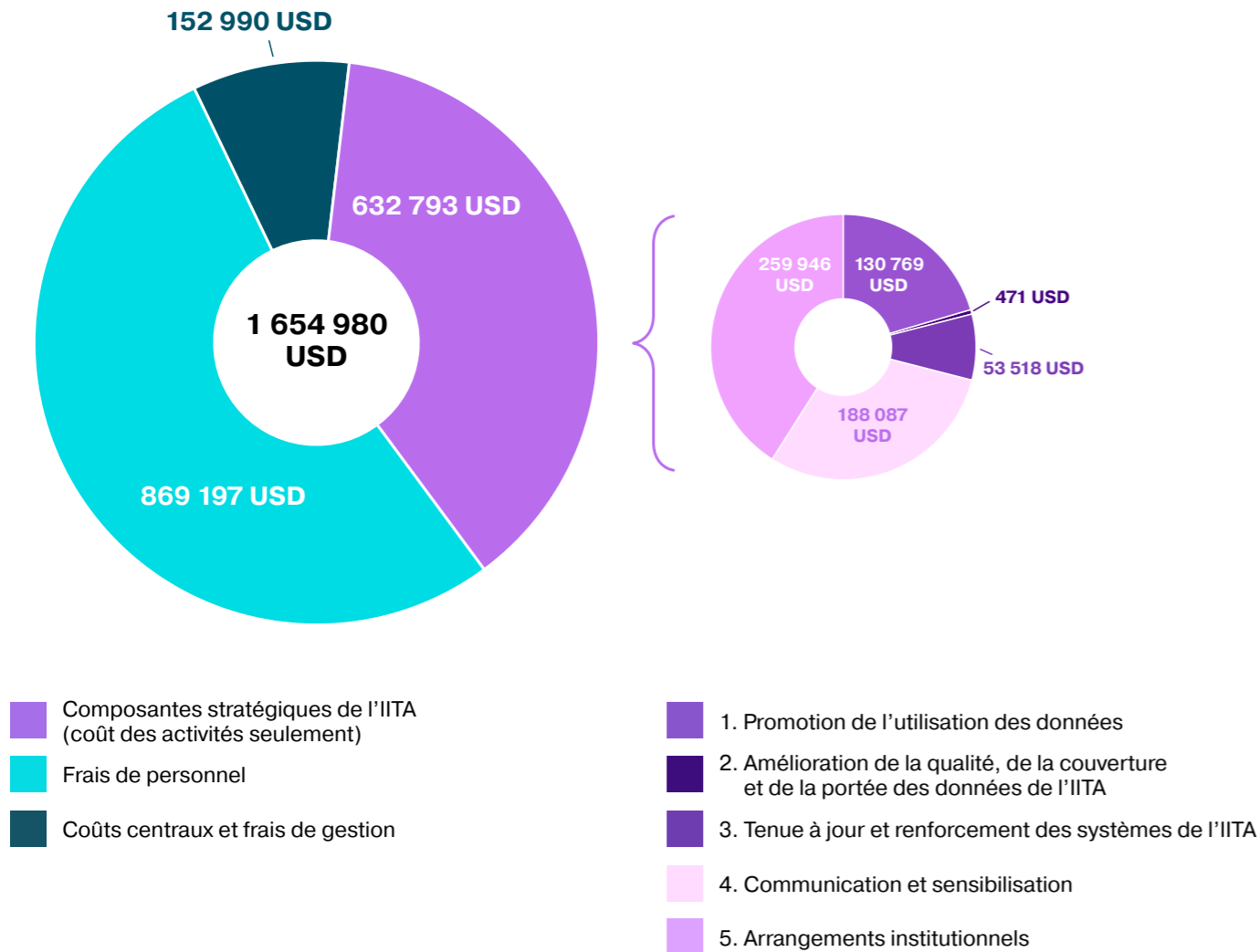
Lors de l'Assemblée des membres de 2018, ces derniers ont approuvé un budget sur 16 mois ainsi que le programme de travail de l'exercice 6 (septembre 2018-décembre 2019), afin d'aligner l'exercice financier sur l'année civile à partir de janvier 2020.

Dépenses

Au cours de l'exercice 5 (septembre 2017-août 2018), l'IITA a dépensé 1 654 980 dollars US. La figure A5 présente une ventilation des dépenses effectuées au cours de cette période.

Description des dépenses	Montant (en dollars US)
Composantes stratégiques de l'IITA (coût des activités seulement) : <ul style="list-style-type: none"> • Promotion de l'utilisation des données • Amélioration de la qualité, de la couverture et de la portée des données de l'IITA • Tenue à jour et renforcement des systèmes de l'IITA • Communication et sensibilisation • Dispositifs institutionnels 	632 793
Frais de personnel	869 197
Coûts centraux et frais de gestion	152 990
Dépenses totales nettes	1 654 980

Figure A5 – Ventilation des dépenses de l'IITA (septembre 2017-août 2018)



Note relative aux états financiers de l'IITA

Les états financiers certifiés suivent les années civiles et fournissent un relevé des dépenses effectuées par l'IITA entre septembre 2013 et décembre 2017. Ils couvrent les exercices 1 à 4 et une partie de l'exercice 5. Les états financiers provisoires de janvier 2019 couvrent la période allant jusqu'à décembre 2018 et comprennent une partie des mises en œuvre de l'exercice 6. Ces états financiers provisoires sont fournis à titre purement indicatif. Il convient par conséquent de noter que les chiffres qu'ils contiennent ne sont pas définitifs.



Date: June 20, 2018

Ref. Project No: 87578

Funding: IATI International Aid Transparency Initiative (IATI)

Dear Sir/Madam,

Subject: **Annual Financial Statement**

We enclose the Annual Financial Statement for project 87578 – Support to International Aid and Transparency Initiative (IATI), which commenced in year 2013 and indicates the incurred expenditure as at 31/12/2017

We draw your attention to the following:

- a. Incurred expenditure and management fee: US\$ **7,155,205**
- b. Project advances: US\$ **2,526** and open purchase order: US\$ **212,036**
- c. Total funds received: US\$ **9,598,786** which includes interest earned: US\$ **44,280**
- d. Project Capitalised Asset: US\$ **0**
- e. Fund Surplus: US\$ **2,229,019**

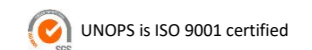
If you have any question, please do not hesitate to contact UNOPS.

Yours sincerely,

MERON MEKURIAW
FINANCE SPECIALIST
SSC IPAS, UNOPS HQ

PO Box 2695

Tel: + 45 45 33 75 00



2100 Copenhagen

Fax: +45 45 33 75 01

Denmark

E-mail: info@unops.org

www.unops.org



ANNUAL FINANCIAL STATEMENT

Project : 87578 – Support to International Aid and Transparency Initiative (IATI)
Partner(s): 1046 - IATI International Aid Transparency Initiative (IATI)
As on: 31-Dec-2017

Income:

Contributions			
	2013	1,219,004	
	2014	1,484,899	
	2015	1,759,453	
	2016	2,174,801	
	2017	2,916,349	
			9,554,506
Interest			
	2013	59	
	2014	4,490	
	2015	6,774	
	2016	13,959	
	2017	18,998	
			44,280
Total Income	A		9,598,786

Less: Project Expenses

Period-Years			
2013	Project(s) Expense	48,620	
	Management Fees	3,363	
	Net Exchange Gain/Loss	(68)	
			51,915
2014	Project(s) Expense	1,860,150	
	Management Fees	49,224	
	Net Exchange Gain/Loss	(1,024)	
			1,908,350
2015	Project(s) Expense	1,228,705	
	Management Fees	44,656	
	Net Exchange Gain/Loss	1,087	
			1,274,448
2016	Project(s) Expense	1,914,984	
	Management Fees	44,375	
	Net Exchange Gain/Loss	(261)	
			1,959,098



ANNUAL FINANCIAL STATEMENT

Project : 87578 – Support to International Aid and Transparency Initiative (IATI)
Partner(s): 1046 - IATI International Aid Transparency Initiative (IATI)
As on: 31-Dec-2017

2017	Project(s) Expense	1,907,474	
	Management Fees	54,558	
	Net Exchange Gain/Loss	(638)	
			1,961,394
Total Expenditure	B		7,155,205
Less: Project Advances	C		2,526
Less: Project Capitalised Assets	D		0
Project Cash Balance	A-B-C-D		2,441,055
Less: Commitments**	E		212,036
Project Fund Balance	A-B-C-D-E		2,229,019

Notes:

* All amounts are in USD. Transactions in non-USD have been converted to USD at the UN operational rate of exchange as on the date of the transaction.

** The statement is prepared in accordance to IPSAS reporting requirement, the reported figure under commitment is for information and it discloses only the expected utilisation of project funds as of the reporting period, these commitments are not charged as an expense until the goods are delivered or services rendered.

* Project advances include operational advances, prepayments, petty cash, and any VAT payments to suppliers that have yet to be recovered.

Certified by:

MERON MEKURIAW
 FINANCE SPECIALIST
 SSC IPAS, UNOPS HQ

Comment:

Date: 20 June 2018

Report run on: 20 Jun 2018



Date: January 10, 2019
Ref. Project No: 87578
Funding:

Dear Sir/Madam,

Subject: **Interim Financial Statement**

We enclose the Interim Financial Statement for project 87578 - International Aid and Transpar, which commenced in year 2013 and indicates the incurred expenditure as at 31/12/2018.

We draw your attention to the following:

- a. Incurred expenditure and management fee: US\$ **8,292,566**
- b. Project advances: US\$ **3,650** and open purchase order: US\$ **245,411**
- c. Total funds received: US\$ **12,164,235** which includes interest earned: US\$ **72,054**
- d. Project Capitalised Asset: US\$ **0**
- e. Fund Surplus: US\$ **3,622,608**

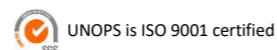
If you have any question, please do not hesitate to contact UNOPS.

Yours sincerely,

Arantzazu OJINAGA
Financial Management Advisor
SSC IPAS, UNOPS - HQ

PO Box 2695

Tel: + 45 45 33 75 00



2100 Copenhagen

Fax: +45 45 33 75 01

Denmark

E-mail: info@unops.org

www.unops.org



INTERIM FINANCIAL STATEMENT

Project: 87578 - International Aid and Transpar
Partner(s): 1046 - IATI International Aid Transparency Initiative (IATI)
As on: 31-Dec-2018

Income:		
Contributions		
	2013	1,219,004
	2014	1,484,899
	2015	1,759,453
	2016	2,174,801
	2017	2,916,349
	2018	2,542,486
		<hr/>
		12,096,992
Interest		
	2013	59
	2014	4,490
	2015	6,774
	2016	13,959
	2017	18,998
	2018	27,774
		<hr/>
		72,054
Miscellaneous Revenue		
	2015	0
		<hr/>
		0
Refunds		
	2018	(4,811)
		<hr/>
		(4,811)
<hr/>		
Total Income	A	12,164,235
<hr/>		
Less: Project Expenses		
Period-Years		
2013		
	Project(s) Expense	48,620
	Management Fees	3,363
	Net Exchange Gain/Loss	(68)
		<hr/>
		51,915
<hr/>		
2014		
	Project(s) Expense	1,860,150
	Management Fees	49,224
	Net Exchange Gain/Loss	(1,024)
		<hr/>
		1,908,350
<hr/>		
2015		
	Project(s) Expense	1,228,705
	Management Fees	44,656
	Net Exchange Gain/Loss	1,087
		<hr/>
		1,274,448
<hr/>		
2016		
	Project(s) Expense	1,914,984
		<hr/>

Annexe 3 : Données statistiques et méthodologie du Rapport annuel de l'IITA

	Management Fees	44,375	
	Net Exchange Gain/Loss	(261)	
			1,959,098
2017			
	Project(s) Expense	1,907,474	
	Management Fees	54,558	
	Net Exchange Gain/Loss	(638)	
			1,961,394
2018			
	Project(s) Expense	1,095,175	
	Management Fees	42,097	
	Net Exchange Gain/Loss	88	
			1,137,361
Total Expenditure	B		8,292,566
Less: Project Advances	C		3,650
Less: Project Capitalised Assets	D		0
Project Cash Balance	A-B-C-D		3,868,019
Less: Commitments***	E		245,411
	A-B-C-D-E		3,622,608

Notes:

* All amounts are in USD. Transactions in non-USD have been converted to USD at the UN operational rate of exchange as on the date of the transaction.

* This is an interim statement provided for information purposes only. Figures are not final.

* The report includes fee projections for open period(s).

* Project advances include operational advances, prepayments, petty cash, and any VAT payments to suppliers that have yet to be recovered.

Certified by:

Arantzazu OJINAGA
Financial Management Advisor
SSC IPAS, UNOPS - HQ



Comment:

Date:

Report run on: 10 Jan 2019

Toutes les statistiques utilisées dans ce rapport annuel ont été extraites du tableau de bord de l'IITA, qui contient des statistiques détaillées, ventilées par signataire et par composante, concernant les données publiées conformément à la norme de l'IITA. Le tableau de bord est actualisé tous les trois jours à partir des métadonnées indexées du registre de l'IITA qui mettent en évidence les données XML de l'IITA figurant sur les sites internet des signataires. Ces données sont synthétisées dans la section « Publishing Statistics » du tableau de bord.

Le tableau de bord est l'élément principal du service offert par l'équipe technique aux signataires et aux utilisateurs : il permet aux premiers de mieux comprendre comment améliorer leurs données, et aux seconds, de déterminer les données susceptibles de répondre à leurs besoins spécifiques. Il aide aussi l'équipe technique elle-même à hiérarchiser ses engagements en faveur de la qualité des données. Chaque page de la section « Publishing Statistics » contient un commentaire général sur les méthodes employées, ainsi que des explications plus détaillées sur les estimations et les exceptions. Y figure également un pseudo-code (une traduction en « anglais » du langage de programmation).

Remerciements

Le Rapport annuel 2018 de l'IITA a été rédigé par le conseiller en communication Rohini Simbodyal, de Development Initiatives. La collecte et l'analyse des données ont été réalisées par Bill Anderson, Alex Miller, Amy Silcock et Petya Kangalova. Le rapport financier a été établi par Maria Molsa et Argjira Belegu-Shuku. Nous tenons à remercier les membres du Secrétariat de l'IITA qui ont apporté une aide à la rédaction, à savoir Carolyn Culey (Development Initiatives), Annelise Parr et Lea Zorić (PNUD) et Cillian O'Cathail (UNOPS).

Conception et mise en page : Fanni Uusitalo (UNOPS)

