



Informe anual

2017

Prólogos



En 2017, la Iniciativa Internacional para la Transparencia de la Ayuda (IATI) centró su atención en los retos principales e hizo importantes avances de cara a entender cómo podemos cumplir nuestra misión, consistente en mejorar el uso de los datos de la IATI para contribuir al logro de resultados en el ámbito del desarrollo sostenible.

El año pasado, para nuestro regocijo, los Gobiernos de Guinea, Malí y Somalia se sumaron a la iniciativa y anunciaron su intención de integrar los datos de la IATI en los sistemas internos que fundamentan sus decisiones. También acogimos con enorme agrado a siete organismos de las Naciones Unidas y ONG internacionales.

El nuevo Equipo de Tareas sobre el Uso de Datos ha ayudado a trazar una estrategia bienal con vistas a incrementar el uso de los datos en centenares de miles de actividades humanitarias y en aras del desarrollo. También aumentó el uso de los datos de la IATI gracias a la mejora de las herramientas de búsqueda del d-portal. Asimismo, el trabajo que se llevó a cabo en relación con la infraestructura técnica, tan necesario, posibilitó un mejor desempeño de sus sistemas principales.

En 2017, el número de entidades que publican llegó a 600, una cifra que representa otro hito importante para la Iniciativa. Se han hecho progresos significativos en la publicación de datos prospectivos, y la puntualidad de los datos se ha mantenido elevada un año más.

Puedo afirmar con orgullo que el año pasado logramos que la IATI tomara una senda financiera más sostenible e iniciara una labor muy importante con vistas a revisar sus acuerdos institucionales. Este año celebramos el décimo aniversario de la presentación del Tercer Foro de Alto Nivel sobre la Eficacia de la Ayuda, celebrado en Accra en 2008. Se trata de una oportunidad excelente para que reflexionemos sobre nuestros avances y retos, y compartamos las experiencias adquiridas con otros integrantes de la comunidad de los datos de libre acceso.

Espero que en 2018 sigamos avanzando en el uso de los datos y allanemos el camino para que la IATI desarrolle plenamente su potencial para contribuir a la consecución de la Agenda 2030 para el Desarrollo Sostenible y de los Objetivos de Desarrollo Sostenible (ODS).

Stephen Potter

Presidente del Consejo de Administración de la IATI



En el último año, la participación en la comunidad técnica de la IATI ha aumentado con rapidez, lo que constituye un motivo de orgullo. En la reunión anual de nuestro Grupo de Asesoramiento Técnico (TAG, por sus siglas en inglés), el número de participantes se disparó al celebrarse por primera vez en un país en desarrollo. También se intensificó la actividad: la comunidad del Grupo organizó cinco «miniTAG», una idea planteada el año pasado consistente en celebrar encuentros directos a menor escala para que los miembros de la IATI comenten cuestiones relacionadas con el uso y la publicación de los datos de la Iniciativa.

Quiero agradecer las magníficas contribuciones de los especialistas técnicos de experiencia dilatada en la IATI y de los entusiastas de los datos de libre acceso de cara a la actualización de la Norma IATI. Sus aportaciones se han incluido en la versión 2.03, que, entre otros muchos cambios importantes, trata de mejorar los datos relativos a la asistencia humanitaria y a los resultados de las actividades que se publican de conformidad con la Norma.

Al igual que en años anteriores, numerosas organizaciones de nuestra comunidad han brindado asesoramiento, apoyo y nuevas herramientas para ayudar a los usuarios de los datos de la IATI y a las entidades que los publican. Felicito a todos por el trabajo desarrollado en 2017; estoy deseoso de seguir trabajando con el Grupo de Asesoramiento Técnico, sobre todo en la mejora del uso de los datos de la IATI para contribuir al logro de resultados en el ámbito del desarrollo sostenible.

John Adams

Presidente del Grupo de Asesoramiento Técnico de la IATI

Prólogos	2
Introducción	5
Principales logros de la IATI	6
Comunidad y gobernanza de la IATI	10
Grupo de Asesoramiento Técnico: informe del Presidente ...	12
Mejorar la calidad de los datos	14
Aumentar el uso de los datos	18
Mirar hacia delante: prioridades y retos	22
Anexo 1: Miembros de la IATI	24
Anexo 2: Informes financieros	26
Anexo 3: Estadísticas y metodología del Informe anual de la IATI de 2017	39
Agradecimientos	39

La Iniciativa Internacional para la Transparencia de la Ayuda (IATI) trabaja para garantizar la disponibilidad de información transparente y de buena calidad sobre los recursos para el desarrollo y los resultados en este ámbito, así como para que esta se utilice a fin de obtener resultados en favor del desarrollo sostenible.

Parte de nuestro trabajo consiste en lograr que los datos sobre las actividades humanitarias y en favor del desarrollo sean más accesibles y fáciles de usar y entender. Las organizaciones publican datos de acuerdo con el formato y el marco establecidos en la [Norma IATI](#), y esos datos pueden ser consultados de forma libre y gratuita por cualquier persona del mundo con acceso a Internet.

Más de 600 organizaciones publican datos de conformidad con la IATI, lo que representa casi 145.000 millones de dólares de los Estados Unidos¹ correspondientes a países donantes, organismos multilaterales, fundaciones, organizaciones no gubernamentales (ONG) y organizaciones del sector privado. El propósito de la IATI consiste en mejorar constantemente la calidad de los datos para facilitar el acceso a herramientas eficaces y fomentar el uso de la información con miras a fundamentar la toma de decisiones y favorecer la rendición de cuentas.

El Informe anual de 2017 abarca el período de marzo de 2017 a febrero de 2018 y examina los progresos de la Iniciativa desde el Informe anual de 2016. En el anexo 2 se facilita un estado

¹ Los desembolsos y los gastos correspondientes a 2017 comunicados por todas las entidades que publican ascienden a 144.732.282.962 dólares de los Estados Unidos. Dado que la IATI efectúa un seguimiento de la corriente de recursos entre las organizaciones a lo largo de la cadena de prestación de la ayuda, esa cifra incluye la doble contabilización.

financiero en el que se recogen los recursos percibidos y gastados por la Secretaría de la IATI entre 2013 y 2017.

Información sobre la IATI

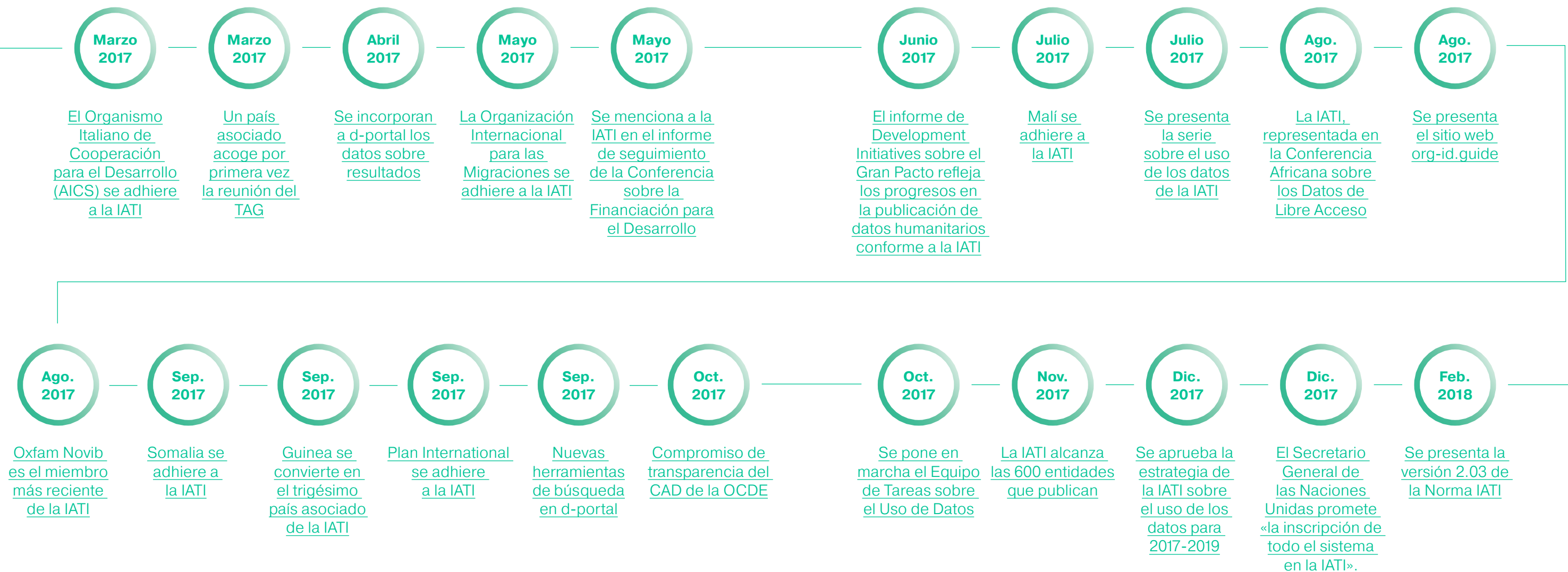
La IATI se presentó en 2008 durante el Tercer Foro de Alto Nivel sobre la Eficacia de la Ayuda, celebrado en Accra. En 2011 se aprobó la Norma IATI, con el propósito de dar respuesta a la necesidad de que las partes interesadas de los países en desarrollo dispongan de información puntual, exhaustiva y prospectiva sobre recursos externos que puedan ayudarlos a tomar decisiones fundamentadas.

Desde 2013, la iniciativa ha sido acogida por un consorcio plural encabezado por el Programa de las Naciones Unidas para el Desarrollo (PNUD) en el que participan la Oficina de las Naciones Unidas de Servicios para Proyectos (UNOPS), la organización independiente para el desarrollo internacional Development Initiatives —con sede en el Reino Unido— y los Gobiernos de Ghana y Suecia. La IATI está sujeta a la dirección y el apoyo de sus miembros y una comunidad global de entidades que publican y usuarios de sus datos, profesionales del ámbito del desarrollo, promotores de la transparencia, comunicadores, especialistas técnicos y entusiastas del formato abierto en general.

Principales logros de la IATI

Desde su último informe anual², la IATI ha mejorado de manera notable la calidad de sus datos y ha concebido una estrategia para incrementar su uso, así como para aumentar el número de entidades que publican y actualizar la Norma.

Figura 1. Logros de la IATI: cronología de los principales acontecimientos desde el Informe anual de 2016 (marzo de 2017 a febrero de 2018)



² El Informe anual 2016 de la IATI se publicó en febrero de 2017 y abarca el período de noviembre de 2015 a enero de 2017.

Principales estadísticas del Informe anual de la IATI

- **145.000 millones de dólares de los Estados Unidos** de desembolsos y gastos comunicados en 2017
- Más de **600 entidades que publican conforme a la IATI**, es decir, 128 más (un incremento del 26% con respecto a 2016)
- Se han incorporado a la IATI 10 nuevos miembros
- **Datos puntuales:** el 97% del gasto corresponde a entidades que actualizan sus datos mensual o trimestralmente
- **Datos exhaustivos:** el número de entidades que publican sus resultados se ha duplicado con creces desde 2016 (de 76 a 166)
- **Datos prospectivos:** el volumen de gasto que se publica con un año de antelación en presupuestos prospectivos ha aumentado casi un 50%

del sector privado han informado sobre 144.732.282.962 dólares de los Estados Unidos³.

Diez nuevos miembros

En los últimos 10 años se han incorporado a la IATI 10 nuevos miembros: los Gobiernos de Guinea, Italia, Malí y Somalia; Netherlands Enterprise Agency; la Corporación Financiera Internacional; la Organización Internacional para las Migraciones; Oxfam América; Oxfam Novib, y Plan International. Hacerse miembro de la IATI es una muestra clara de la firme determinación en favor de la transparencia y los datos de libre acceso, y los miembros representan una parte importante de la gobernanza de la iniciativa.

Actualización de la Norma a la versión 2.03

A lo largo del último año, el equipo técnico de la IATI ha trabajado junto al Grupo de Asesoramiento Técnico específico de cara a actualizar la Norma a la versión 2.03. Entre muchos cambios importantes, la actualización persigue mejorar la calidad y la usabilidad de los datos relativos a la ayuda humanitaria y a los resultados de las actividades que se publican de conformidad con la IATI. La versión 2.03 de la Norma IATI comenzó a funcionar en febrero de 2018.

Consolidar los compromisos políticos

En 2017, el Secretario General de las Naciones Unidas asumió compromisos pioneros en dos informes destacados de la Organización^{4,5} con vistas a que el sistema de las Naciones Unidas publique los gastos y resultados propios de cada organismo mediante «la inscripción de todo el sistema en la IATI». La importancia mundial de la Iniciativa también se reconoció en el informe de seguimiento del Equipo de Tareas Interinstitucional sobre la Financiación para el Desarrollo, que se presentó en el foro del Consejo Económico y Social de las Naciones Unidas para revisar la implementación de la Agenda de Acción de Addis Abeba.

³ Dado que la IATI efectúa un seguimiento de la corriente de recursos entre las organizaciones a lo largo de la cadena de prestación de la ayuda, esa cifra incluye la doble contabilización.

⁴ Informe del Secretario General de diciembre de 2017 Nuevo posicionamiento del sistema de las Naciones Unidas para el desarrollo a fin de cumplir la Agenda 2030: nuestra promesa de dignidad, prosperidad y paz en un planeta sano.

⁵ Informe del Secretario General de septiembre de 2017 Reforma de las Naciones Unidas: medidas y propuestas: Examen de la eficiencia del funcionamiento administrativo y financiero de las Naciones Unidas.

Mejorar el uso de los datos

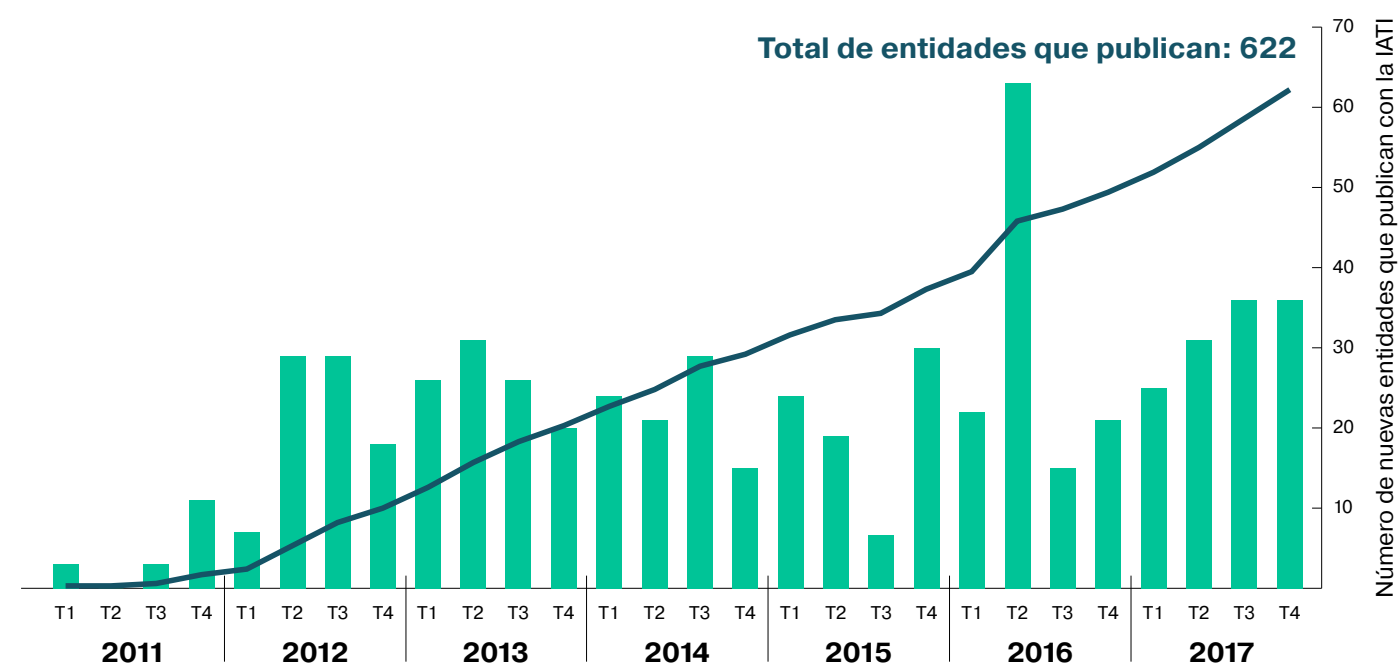
En octubre se creó un nuevo Equipo de Tareas sobre el Uso de Datos, que ha colaborado con la Secretaría en el desarrollo de una estrategia integral sobre el uso de los datos. En ella se establece cómo pueden contribuir los miembros de la IATI y la comunidad en general a cumplir la misión de la Iniciativa, es decir, a incrementar el uso de los datos de la IATI con vistas a alcanzar resultados en el ámbito del desarrollo sostenible.

En 2017 se hicieron avances importantes: los Gobiernos de Guinea, Malí y Somalia se adhirieron formalmente como miembros de la Iniciativa y anunciaron sus planes para integrar los datos de la IATI en sus sistemas de gestión de la información sobre la ayuda (AIMS) con el propósito de fundamentar la toma de decisiones.

Más de 600 entidades publicaron datos sobre 145.000 millones de dólares de los Estados Unidos

Más de 600 organizaciones han facilitado ya datos acerca de sus actividades humanitarias y en favor del desarrollo; en 2017 se sumaron 128 nuevas entidades (lo que supone un incremento del 26%). De ese modo, Gobiernos donantes, organismos multilaterales, fundaciones, ONG y organizaciones

Figura 2. Evolución del número de entidades cuyas publicaciones son conformes con la IATI (2011-2017)



La Presidenta del Comité de Asistencia para el Desarrollo (CAD) de la OCDE se dirigió a los miembros de la IATI por vez primera, haciendo hincapié en la importancia de que el CAD colabore estrechamente con la IATI en aras de la eficacia de la ayuda y la rendición de cuentas.

Mejorar los datos de la IATI

Se han hecho avances notables en la publicación de datos prospectivos conformes a la IATI: el volumen de gasto que los donantes publican con un año de antelación en sus presupuestos prospectivos ha aumentado un 50%. La puntualidad de los datos se mantiene elevada un año más: el 97% del gasto corresponde a entidades que actualizan sus datos mensual o trimestralmente.

A lo largo del año, el equipo técnico ha brindado un servicio consistente a las organizaciones interesadas en publicar sus datos

de acuerdo con la Norma IATI, y la satisfacción de los usuarios del servicio supera el 98%.

Avances en la asistencia humanitaria

La IATI ha colaborado con Development Initiatives en un proyecto financiado por el Ministerio de Asuntos Exteriores holandés con ánimo de ayudar a las organizaciones a publicar con la IATI los datos sobre su asistencia humanitaria, en el marco del compromiso de transparencia asumido en el Gran Pacto sobre la financiación humanitaria de la Cumbre Humanitaria Mundial de 2016. Al Panel de la IATI se ha añadido una sección humanitaria para efectuar un seguimiento de ese compromiso; asimismo, una evaluación realizada por Development Initiatives un año después de la Cumbre demostró que ya se han hecho avances considerables. De los 51 signatarios, el 73% (37 organizaciones, o sus

miembros o afiliados) ya publica ciertos datos según la Norma IATI, y el 61% (31 organizaciones, o sus miembros o afiliados) publica actualmente sus datos sobre la ayuda humanitaria de conformidad con la IATI.



Comunidad y gobernanza de la IATI

En la iniciativa de la IATI participan interesados de todo el mundo de los sectores del desarrollo internacional y los datos de libre acceso, incluidas las entidades que publican y los usuarios de sus datos, los promotores de la transparencia política, los comunicadores, los especialistas técnicos y los entusiastas del formato abierto en general. Todos ellos están presentes en la [Asamblea de Miembros](#) y el [Grupo de Asesoramiento Técnico](#), y cuentan con representación en el [Consejo de Administración](#). La implementación de las actividades corresponde a la [Secretaría](#), dirigida por el [PNUD](#) con el apoyo de [UNOPS](#), [Development Initiatives](#) y los Gobiernos de Ghana y Suecia.

Afiliados de la IATI

Hacerse miembro de la IATI es una muestra clara de la firme determinación en favor de la transparencia y los datos de libre acceso en el sector del desarrollo, y los miembros representan una parte importante de la gobernanza de la iniciativa. Pueden optar por la plena adhesión todo tipo de partes interesadas —tales como Gobiernos, organizaciones multilaterales, ONG, fundaciones, organizaciones del sector privado e instituciones para la

financiación del desarrollo— dispuestas a comprometerse con los objetivos de la IATI que se describen en los [Procedimientos Operativos Estándar \(en inglés\)](#) de la Iniciativa.

La IATI cuenta ya con 86 miembros. El año pasado se sumaron 10 [organizaciones](#) procedentes de los tres grupos que componen la Iniciativa: los [proveedores de cooperación para el desarrollo](#), los [países asociados](#) y las [organizaciones de la sociedad civil \(entre otras\)](#).

La IATI elaboró en 2017 una nueva [proposición de valor](#) en la que explica las numerosas maneras en que la participación impulsa los objetivos de las diversas partes interesadas, ya se trate de entidades que publican o de usuarios de los datos.

Asamblea de Miembros de la IATI de 2017

La Asamblea de Miembros anual, celebrada en Roma, contó con un número sin precedentes de miembros y observadores (109 participantes). El Fondo Internacional de Desarrollo Agrícola (FIDA) tuvo la amabilidad de organizarlo, y la financiación corrió

a cargo de la Dirección General de Cooperación Internacional y Desarrollo de la Comisión Europea.

En la reunión se trataron cuestiones fundamentales del plan de trabajo, como el incremento del uso de los datos de la IATI. Asimismo, los participantes consideraron los acuerdos institucionales a largo plazo de la Iniciativa. En ese sentido, los miembros acordaron prorrogar por un año, hasta agosto de 2019, el acuerdo de hospedaje vigente, a fin de disponer de más tiempo para examinar atentamente el costo y los beneficios de las opciones disponibles. Los miembros también acordaron crear un cuarto grupo de miembros dedicado a las organizaciones del sector privado, en vista de su peso cada vez mayor en el desarrollo internacional.

Charlotte Petri Gornitzka, Presidenta del CAD de la OCDE, se dirigió a los participantes en la Asamblea de Miembros y destacó en su presentación el carácter complementario de la labor de la IATI y el CAD.

Los miembros de la IATI también tuvieron un primer acercamiento a la renovada

Figura 3. Miembros de la IATI, por tipo de organización

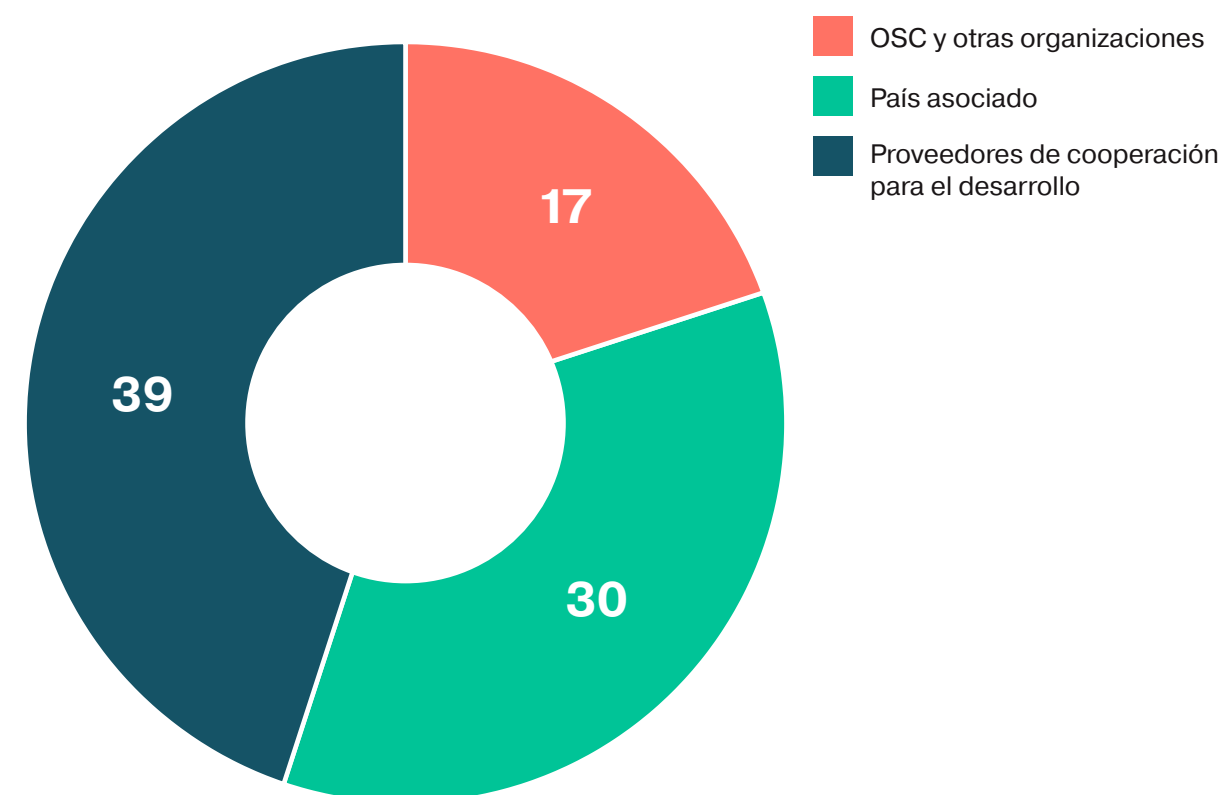


imagen de marca de la Iniciativa, que se ha concebido con la intención de llegar a nuevos públicos y de reflejar mejor la nueva misión, ideal y prioridades estratégicas.

Nueva marca de la IATI

Arrojar luz
Corrientes de datos
Accesible
Sencillo



Examen institucional de la IATI

Con ánimo de dotar a los acuerdos institucionales de la IATI de un fundamento sólido a largo plazo, el Consejo de Administración encargó un [informe](#) en mayo de 2017 para que los miembros sopesasen, entre otros aspectos, las opciones de acuerdos de hospedaje, gobernanza y financiación. El informe propició un intenso debate en la Asamblea de Miembros de 2017: los miembros tomaron una serie de decisiones acerca de las recomendaciones del informe y acordaron que se requería más trabajo para fundamentar sus decisiones en cuestiones clave como el futuro modelo de hospedaje de la Iniciativa. En esa reunión, los miembros acordaron un conjunto de principios en los que se basarán los exámenes posteriores y crearon un grupo de trabajo, dirigido por los miembros del Consejo de Administración, Madagascar y UNICEF, que acometerá otras iniciativas con tiempo suficiente para someterlas a la consideración de la próxima Asamblea de Miembros.

Grupo de Asesoramiento Técnico: informe del Presidente



El Grupo de Asesoramiento Técnico (TAG) de la IATI es una comunidad de organizaciones y particulares con múltiples interesados en mejorar la publicación y el uso de los datos de la IATI. La comunidad del TAG celebra una reunión presencial una vez al año. Su Presidente es John Adams, miembro del Departamento de Desarrollo Internacional del Reino Unido (DFID), quien representa la perspectiva del Grupo de Asesoramiento Técnico en el Consejo de Administración.

2017 ha sido otro año de éxitos, en el que la comunidad del TAG ha realizado aportaciones magníficas al proceso de actualización de la Norma (versión 2.03) y ha brindado de manera continuada orientación, apoyo y herramientas de desarrollo a las entidades que publican datos y a los usuarios de la IATI. En el curso del año se ha llevado a cabo un ingente trabajo, del que a continuación se detallan algunos aspectos destacados.

Grupo de Asesoramiento Técnico 2017 (6 a 9 de marzo, Dar es Salam)

El año pasado, la reunión del TAG se celebró por primera vez en un país asociado (República Unida de Tanzania), y más del 70% de los participantes eran recién llegados a la IATI, lo cual contribuyó a que en él tomaran parte numerosos usuarios de datos potenciales de diversos Gobiernos y organizaciones de la sociedad civil. Los participantes disfrutaron de animados talleres y sesiones paralelas en los que debatieron

sobre cómo puede la IATI satisfacer sus necesidades. En reuniones anteriores del TAG, nuestros experimentados y entregados especialistas técnicos y los entusiastas de los datos de libre acceso se centraron también en los detalles de la actualización de la Norma IATI y participaron en talleres encaminados a mejorar la infraestructura técnica de la Iniciativa.

En la reunión de 2017 tuve el honor de ser reelegido como Presidente del Grupo de Asesoramiento Técnico para los próximos dos años; agradezco a la comunidad su voto de confianza.

Los TAG en miniatura («miniTAG»)

En 2017 se pusieron en marcha los «miniTAG», encuentros directos a pequeña escala en los que los miembros de la IATI comentan un tema de interés con vistas a ampliar, mejorar o usar los datos de la IATI. La idea se concibió en marzo, y, desde entonces, los miembros de nuestra comunidad del TAG

han organizado cuatro miniTAG de temática variada en distintos países. Entre los temas que se trataron se encuentran la rastreabilidad, el aprendizaje automático, los datos de la IATI relativos a la agricultura y la seguridad alimentaria, la geocodificación y los listados de códigos del Sistema de Notificación de los Países Acreedores (CRS).



Herramientas de publicación

Este año, la comunidad del TAG ha avanzado mucho en el desarrollo de herramientas que mejoran la calidad de los datos de la IATI. En agosto se presentó [org-id.guide](#), fruto de la colaboración de organizaciones dedicadas a las normas sobre datos: la Alianza para las Contrataciones Abiertas, 360Giving, la IATI y la Initiative for Open Ag Funding (Iniciativa para la Transparencia



La Secretaria Permanente Adjunta del Ministerio de Finanzas y Planificación de la República Unida de Tanzania inaugura la reunión del Grupo de Asesoramiento Técnico de 2017

de la Financiación Agrícola). Desarrollado por Open Data Services Co-operative (cooperativa de servicios de datos de libre acceso), el sitio web [org-id.guide](#) ayuda a las entidades que publican datos a emplear códigos armonizados para identificar sus organizaciones (los «identificadores de organizaciones»), de manera que la información referente a sus actividades pueda vincularse y rastrearse en diferentes conjuntos de datos.



La Initiative for Open Ag Funding también creó una herramienta dirigida a las entidades que publican conforme a la IATI en las esferas de la agricultura y la seguridad alimentaria, con ánimo de mejorar la calidad de sus datos. La [Open Aid Publishers' Toolchain](#) facilita que las organizaciones comprueben e incorporen datos útiles para las personas del sector; por

ejemplo, al proveer datos sobre la ubicación de determinadas actividades agrícolas.

Nuevos sitios web en aras de la transparencia

A lo largo del año, nuestra comunidad también ha dedicado un gran esfuerzo a la creación y mejora de portales en favor de la transparencia. Por ejemplo, [Zimmerman & Zimmerman](#) desarrolló nuevas herramientas en línea para que la [UNESCO](#) y el [Overseas Development Institute](#) divulguen sus datos conformes con la IATI.

En su primer año como miembro de la IATI, el Organismo Italiano de Cooperación para el Desarrollo ([AICS](#)) también mejoró la transparencia y la accesibilidad de la información sobre las ayudas públicas al invertir en su portal [OpenAID AICS](#).

Financiación contra el cambio climático

La IATI sigue mostrando interés por nuevos sectores, y, en el último año, la Agencia Sueca de Cooperación Internacional

para el Desarrollo (ASDI) realizó avances notables en la publicación de la financiación contra el cambio climático. En la COP23 (Conferencia de las Naciones Unidas sobre el Cambio Climático celebrada en Bonn en noviembre de 2017), la agencia presentó su iniciativa piloto ([openaid.se](#)) para mostrar a través del portal de transparencia los datos de la financiación contra el cambio climático que se publican conforme a la Norma IATI. La presentación fue acogida con agrado por destacados observadores y negociadores.

Estoy ansioso por apoyar y promover la labor del TAG en 2018 con vistas a alcanzar los objetivos de la IATI. Como presidente del TAG, fomentaré la colaboración entre la comunidad de desarrolladores de la Iniciativa para crear una infraestructura técnica sólida y sostenible de cara al futuro, y dirigirá la labor del nuevo Equipo de Tareas sobre el Uso de Datos de la IATI.

Mejorar la calidad de los datos

La Norma IATI se concibió para dar respuesta a la necesidad de que las partes interesadas de los países en desarrollo dispongan de información puntual, exhaustiva y prospectiva sobre los recursos externos. Mejorar la calidad de los datos permite que los usuarios dispongan de la información necesaria para tomar decisiones fundamentadas, y también que los encargados de adoptar decisiones rindan cuentas.

- **Mejora de la planificación:** la IATI permite a los donantes publicar sus presupuestos indicativos con antelación, de modo que los Gobiernos de los países en desarrollo puedan mejorar la planificación y gestión de los recursos externos.

- **Información actualizada:** la información oportuna refuerza la capacidad de los Gobiernos para planificar presupuestos, mejorar la gestión macroeconómica, reducir la duplicación y rendir más cuentas sobre los fondos destinados a la prestación de servicios. Los informes sobre el gasto y las actividades pueden presentarse con una periodicidad trimestral, mensual, semanal o incluso diaria —circunstancia que podría resultar crucial en una emergencia humanitaria—.

- **Visión general:** la IATI permite recopilar datos de un amplio conjunto de recursos de desarrollo que van más allá de la ayuda tradicional. Por ejemplo, posibilita la divulgación de datos sobre las inversiones de las instituciones financieras para el desarrollo y las fundaciones filantrópicas en aras de una mejor planificación y coordinación.

- **Información sobre los resultados:** las organizaciones pueden publicar datos sobre la repercusión de sus actividades en favor del desarrollo. Por ejemplo, la Norma permite informar sobre los ODS.

Contar con datos fiables es igualmente importante para diversos grupos de usuarios, tales como parlamentarios, periodistas y organizaciones de la sociedad civil tanto de los países donantes como de los países asociados; y para fines muy diversos, desde el desarrollo de políticas hasta la coordinación y la mejora de la rendición de cuentas.

La calidad de los datos de la IATI se mide y se expone en el Panel de la Iniciativa, de suerte que las entidades que publican y los usuarios pueden comprobar rápidamente la puntualidad, exhaustividad y prospectividad de la información generada.

Puntualidad

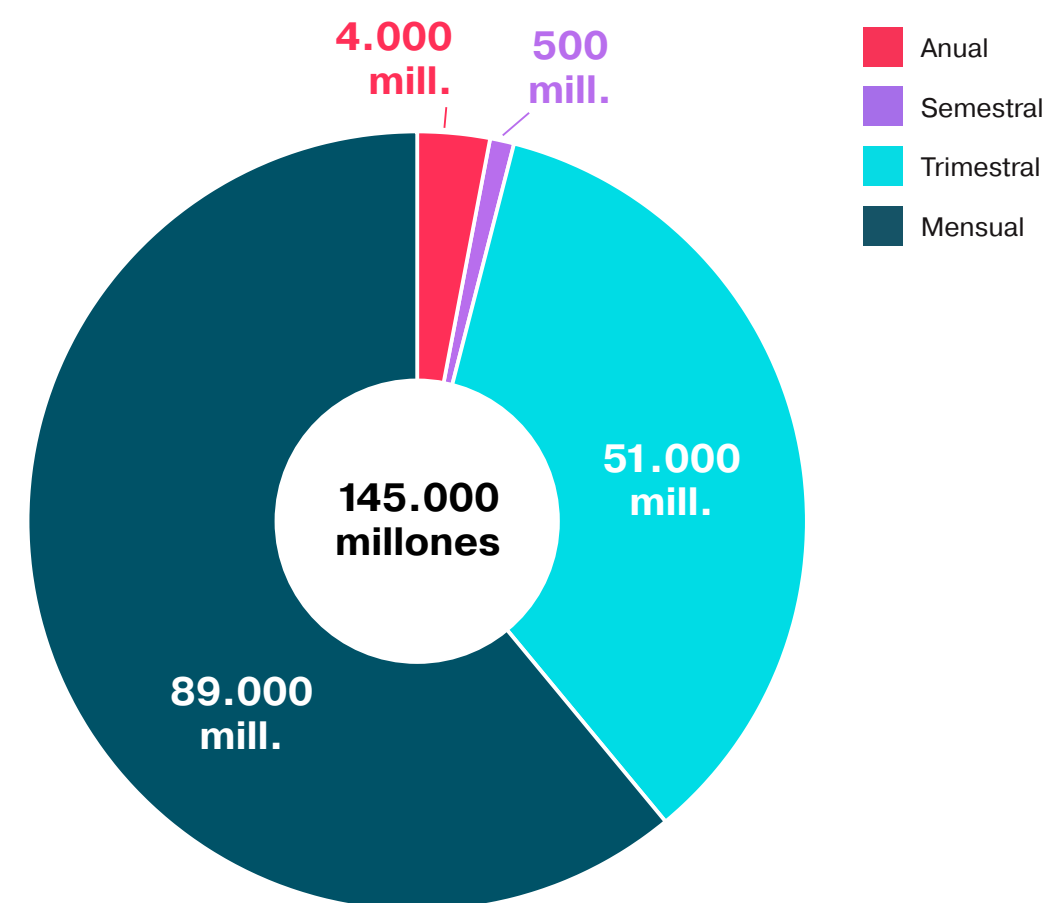
La IATI anima a las entidades que publican a actualizar sus datos como mínimo trimestralmente a fin de garantizar su utilidad. En 2017, **el 97% (más de 140.000 millones de dólares de los Estados Unidos)** del volumen total de gasto fue notificado por entidades que actualizan sus datos al menos cada trimestre.

El análisis de este año señala también que el **61%** del volumen de gasto corresponde a entidades que actualizan sus datos como mínimo cada mes, lo que supone un incremento del **15%** con respecto al Informe anual de 2016⁶ y un **20%** más que en el Informe anual de 2015⁷.

⁶ El Informe anual 2016 de la IATI se publicó en marzo de 2017 y comprende el año 2016.

⁷ El Informe anual 2015 de la IATI se publicó en diciembre de 2015 y comprende el período entre enero de 2014 y octubre de 2015.

Figura 4. Puntualidad en la publicación de datos de la IATI (en dólares de los Estados Unidos)



Asimismo, un número reducido de entidades son capaces de actualizar sus datos a diario.

Exhaustividad

Cuando se publican datos sobre actividades humanitarias y en favor del desarrollo, es fundamental que las entidades ofrezcan una imagen completa de sus recursos. La Norma IATI provee «elementos de exhaustividad» que posibilitan la publicación de un conjunto de información pormenorizada de utilidad para los usuarios de los datos.

La Norma dispone de «campos básicos» y «campos de valor añadido»; por su parte, el Panel de la IATI ofrece estadísticas sobre el número de entidades que utilizan cada opción.

La Figura 5 muestra que desde 2016 el número (y el porcentaje global) de entidades que publican datos válidos ha aumentado en **todos los campos básicos** de la Norma IATI. El incremento

más significativo se observa en las fechas, los sectores y el país o región de las actividades: en término medio, un 7% más de entidades facilitan datos en esos campos. Si bien la mayoría de las entidades publican datos válidos sobre los elementos básicos, existe un amplio margen de mejora entre quienes utilizan la categoría «elementos de valor añadido» de la Norma. El desempeño deficiente en esos elementos merma la capacidad de los usuarios para acceder a información fundamental como la ubicación de las actividades o documentos conexos clave, con lo que apenas disponen de contexto.

Si se han hecho avances destacados en relación con los datos de los resultados de las actividades, pues el número de entidades que publican datos de este ámbito **se ha duplicado con creces** desde 2016 (de 76 a 166). Esos datos son esenciales para que los usuarios entiendan mejor la repercusión de la cooperación para el desarrollo y la asistencia humanitaria.

Figura 5. Exhaustividad: número de entidades de la IATI que facilitan datos válidos en más del 95% de cada elemento principal

	2014		2015		2016		2017	
	N.º de entidades	Porcentaje de entidades	N.º de entidades	Porcentaje de entidades	N.º de entidades	Porcentaje de entidades	N.º de entidades	Porcentaje de entidades
Organización informante	290	82	293	83	389	97	478	98
Título	284	80	289	82	384	96	474	97
Versión	273	77	286	81	394	99	484	99
Situación	278	79	281	80	390	98	483	99
Identificador de la IATI	269	76	274	78	366	92	452	93
Descripción	251	71	260	74	362	91	457	94
Fecha de actividad	246	70	250	71	341	85	445	91
Sector	202	57	222	63	308	77	414	85
Organización participante	193	55	201	57	267	67	324	67
País o región	187	53	199	56	298	75	393	81

Nota: el porcentaje de entidades se ha calculado utilizando EXCLUSIVAMENTE el número de entidades que facilitan información sobre las actividades en curso (399 en 2016 y 487 en 2017). En el anterior Informe anual, el cálculo se hizo teniendo en cuenta todas las entidades; de ahí que el porcentaje fuera más alto en 2016 y 2017.

Figura 6. Exhaustividad: número de organizaciones de la IATI que facilitan al menos algunos datos válidos en cada elemento

	2014		2015		2016		2017	
	N.º de entidades	Porcentaje de entidades	N.º de entidades	Porcentaje de entidades	N.º de entidades	Porcentaje de entidades	N.º de entidades	Porcentaje de entidades
Sectores del Comité de Asistencia para el Desarrollo (CAD)	198	56	187	53	299	75	400	82
Personas de contacto	169	48	174	49	246	62	294	60
Documentos de la actividad	131	37	146	41	164	41	209	43
Sitio web de la actividad	95	27	94	27	No disponible en el Panel	No disponible en el Panel	No disponible en el Panel	No disponible en el Panel
Detalles sobre la ubicación	68	19	69	20	84	21	105	22
Condiciones anexas	27	8	28	8	No disponible en el Panel	No disponible en el Panel	No disponible en el Panel	No disponible en el Panel
Resultado/indicador	19	5	24	7	76	19	166	34
Coordenadas geográficas	14	4	20	6	47	12	67	14
Gasto de capital	7	2	9	3	21	5	25	5
Tipo de ayuda	No disponible	No disponible	No disponible	No disponible	285	71	323	66
Idioma del beneficiario	No disponible	No disponible	No disponible	No disponible	247	72	288	59

Nota: el porcentaje de entidades se ha calculado utilizando EXCLUSIVAMENTE el número de entidades que facilitan información sobre las actividades en curso (399 en 2016 y 487 en 2017). En el anterior Informe anual, el cálculo se hizo teniendo en cuenta todas las entidades; de ahí que el porcentaje fuera más alto en 2016 y 2017.

Prospectividad

La información relativa a las corrientes de recursos es esencial para los gobiernos de los países asociados: maximiza la productividad del gasto público y respalda la gestión macroeconómica. Una previsibilidad mayor también es importante para los donantes, pues mejora la armonización y aumenta la repercusión de sus intervenciones. La información prospectiva ayuda a las organizaciones de defensa de la sociedad civil a pedir cuentas a los Gobiernos; y a las de acción, a coordinar mejor sus actividades con las de otros agentes e impulsar la repercusión de su labor.

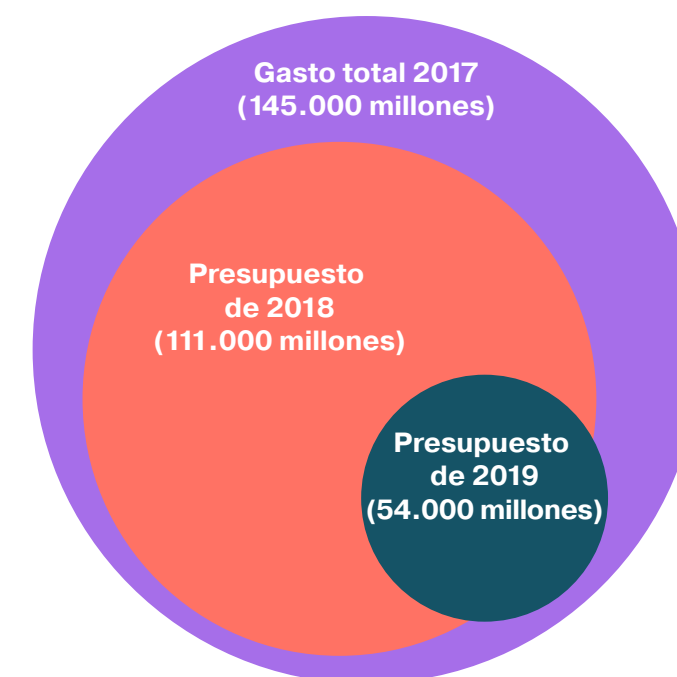
Los donantes han aumentado de manera notable la cantidad de datos presupuestarios prospectivos que publican desde el Informe anual de 2016. El presupuesto prospectivo a un año vista ha aumentado en **35.000 millones de dólares de los Estados Unidos** (de 76.000 millones en 2016 a 111.000 millones en 2017), **lo que supone un incremento del 46%** del volumen de gasto publicado por los donantes con un año de antelación. El presupuesto prospectivo a dos años vista aumentó un **8%** (4.000 millones de dólares) en el mismo período.

Listado de apoyo prioritario a la calidad de los datos

En 2017, el equipo técnico de la IATI elaboró un listado de apoyo prioritario a la calidad de los datos, en el que figuran las 100 entidades que publican consideradas de mayor importancia estratégica en relación con la calidad de sus datos conformes a la IATI. Se han adoptado medidas para facilitarles asistencia técnica directa. Las 41 entidades miembros que publican (de los 85 miembros que conforman la IATI en la actualidad) se incluyen en el listado de apoyo prioritario a la calidad de los datos. Las otras organizaciones del listado han sido identificadas por el equipo como estratégicamente importantes, ya sea por su volumen de gasto y actividad, por su condición de signatarias del Gran Pacto o porque requieren ayuda adicional para realizar la transición a una nueva herramienta de publicación desde el conversor de CSV, que se está desmantelando.

Esa estrategia proactiva ha reportado varios resultados, entre otros, que la Fundación de las Naciones Unidas publicó sus datos por primera vez y que Finlandia y Australia utilizaron con éxito la versión 2.02 de la Norma IATI.

Figura 7. Datos prospectivos publicados conforme a la IATI (en dólares de los Estados Unidos)



Mejorar el uso de los datos

Uno de los elementos clave en 2017 conducentes al cumplimiento de nuestra misión ha sido que la IATI se utilice de forma rutinaria para lograr el desarrollo sostenible. Más de 700.000 actividades humanitarias y en favor del desarrollo se publican conforme a la Norma IATI, y los órganos rectores de la Iniciativa están decididos a incrementar el uso de esos datos.

Entender los retos

Con vistas a determinar cuál es el mejor modo de impulsar el uso de los datos de la IATI, la Iniciativa ha acometido amplios estudios sobre los retos y los obstáculos a que hacen frente los usuarios. En el último año se llevaron a cabo pruebas de usabilidad y entrevistas con más de 100 partes interesadas en la IATI. Se elaboró una serie de perfiles relativos al uso de los datos que hacen los países asociados, en los que pusieron de manifiesto los éxitos y retos que se plantean a nivel nacional.

La comunidad de la IATI también aportó perspectivas valiosas en 2017, incluidos el examen de Oxfam América de las necesidades de información sobre el gasto de la ayuda en Sierra Leona y Liberia y el documento de debate elaborado por Publish What You Fund acerca de la utilización de los datos de libre acceso en aras de la rendición de cuentas en Benin y la República Unida de Tanzania. Las conclusiones de esas fuentes externas resultaron de gran ayuda al elaborar la nueva estrategia de la IATI sobre el uso de los datos.

Equipo de Tareas sobre el Uso de Datos

La Asamblea de Miembros de la IATI de 2017 creó un nuevo Equipo de Tareas sobre el Uso de Datos que ha colaborado con la Secretaría y

los miembros en la elaboración de la estrategia de la IATI sobre el uso de los datos 2017-2019 (en inglés). La nueva estrategia integral asigna tareas específicas a la comunidad de la IATI y perfila la puesta en marcha de un nuevo Fondo de Uso de los Datos, al cual podrán recurrir los expertos para ejecutar proyectos concretos encaminados a resolver problemas prácticos de los usuarios de los datos.

Promover el uso de los datos de la IATI

Objetivo 1: Dar a conocer la IATI como fuente de datos sobre la ayuda y desarrollar un entendimiento común de las necesidades prioritarias de los grupos de usuarios.

Objetivo 2: Mejorar la calidad de los datos para facilitar su uso y garantizar a los usuarios su fiabilidad, por ejemplo, mediante el desarrollo de mecanismos para que hagan llegar sus comentarios.

Objetivo 3: Mejorar las herramientas existentes y concebir otras nuevas de fácil manejo que ayuden a los distintos agentes a acceder a los datos de la IATI y a utilizarlos.

Objetivo 4: Mejorar la orientación, la capacitación y la ayuda para determinados grupos de usuarios.

Objetivo 5: Promover la integración de los datos de la IATI en los sistemas y procesos de ayuda de los países asociados.

Es fundamental que las entidades que publican conforme a la IATI mantengan su compromiso



de mejorar la calidad de los datos, pero también lo es que los usuarios, en especial los países, se comprometan a utilizar los datos y aportar sus impresiones sobre su utilidad o cualquier cuestión que observen en relación con su calidad. En el marco de la estrategia de la IATI sobre el uso de los datos 2017-2019, se ha asignado a los donantes y los países asociados de la Iniciativa la tarea de desarrollar y probar mecanismos eficaces para hacer llegar sus comentarios y contribuir a que las entidades mejoren la calidad de los datos que publican y, de ese modo, aumente su uso.

Mejorar el d-portal

d-portal.org es una herramienta gratuita en línea desarrollada por la IATI y Development Initiatives con la intención de que toda persona que necesite información sobre el gasto en desarrollo y asistencia humanitaria pueda acceder fácilmente a los datos de la IATI. A lo largo de 2017, la IATI invirtió en la mejora de la herramienta a fin de que los usuarios puedan realizar búsquedas sobre los resultados de los proyectos.

Interaction también financió parcialmente la ampliación de las funciones de búsqueda, que permiten a los usuarios filtrar sus búsquedas por sector, estado de la actividad o identificador de la IATI.

Uso de los datos de UNICEF con la IATI en Madagascar y el Senegal

Development Gateway, en colaboración con Development Initiatives, contribuyó al objetivo de UNICEF consistente en ayudar a que sus oficinas en los países usen los datos que se publican conforme a la IATI para facilitar información a los sistemas nacionales de gestión de la información sobre la ayuda (AIMS). El propósito del proyecto era reducir la carga de trabajo que conllevan la recopilación de datos y la presentación de informes, aumentar la puntualidad con que se notifican los datos y mejorar los datos de UNICEF conformes a la IATI para que resulten de utilidad a los sistemas y la planificación nacionales.

En las dos pruebas piloto, una serie de compañeros impartieron cursos de capacitación de tres

meses para que el personal de las oficinas de UNICEF en los países y los funcionarios públicos de Madagascar y el Senegal se familiarizaran con la Norma IATI, las herramientas disponibles y los procesos de análisis y preparación de los datos de la IATI de cara a su uso en las plataformas de gestión de la ayuda (AMP). Cuando se concluyó el estudio, los funcionarios públicos y el personal de las oficinas de UNICEF en ambos países eran capaces de seguir todos los pasos necesarios para importar datos de la IATI en sus AMP con mayor rapidez y precisión, y UNICEF adquirió una experiencia muy valiosa con vistas a mejorar la calidad de los datos que publica.

Mayor acceso a los datos de la IATI

Para que los datos de la IATI resulten útiles a los países asociados, es importante que estos puedan acceder a los datos de sus principales donantes. Los datos publicados pueden informar a los Gobiernos sobre millones de dólares destinados a actividades humanitarias y en favor del desarrollo que se financian e implementan en los países asociados.

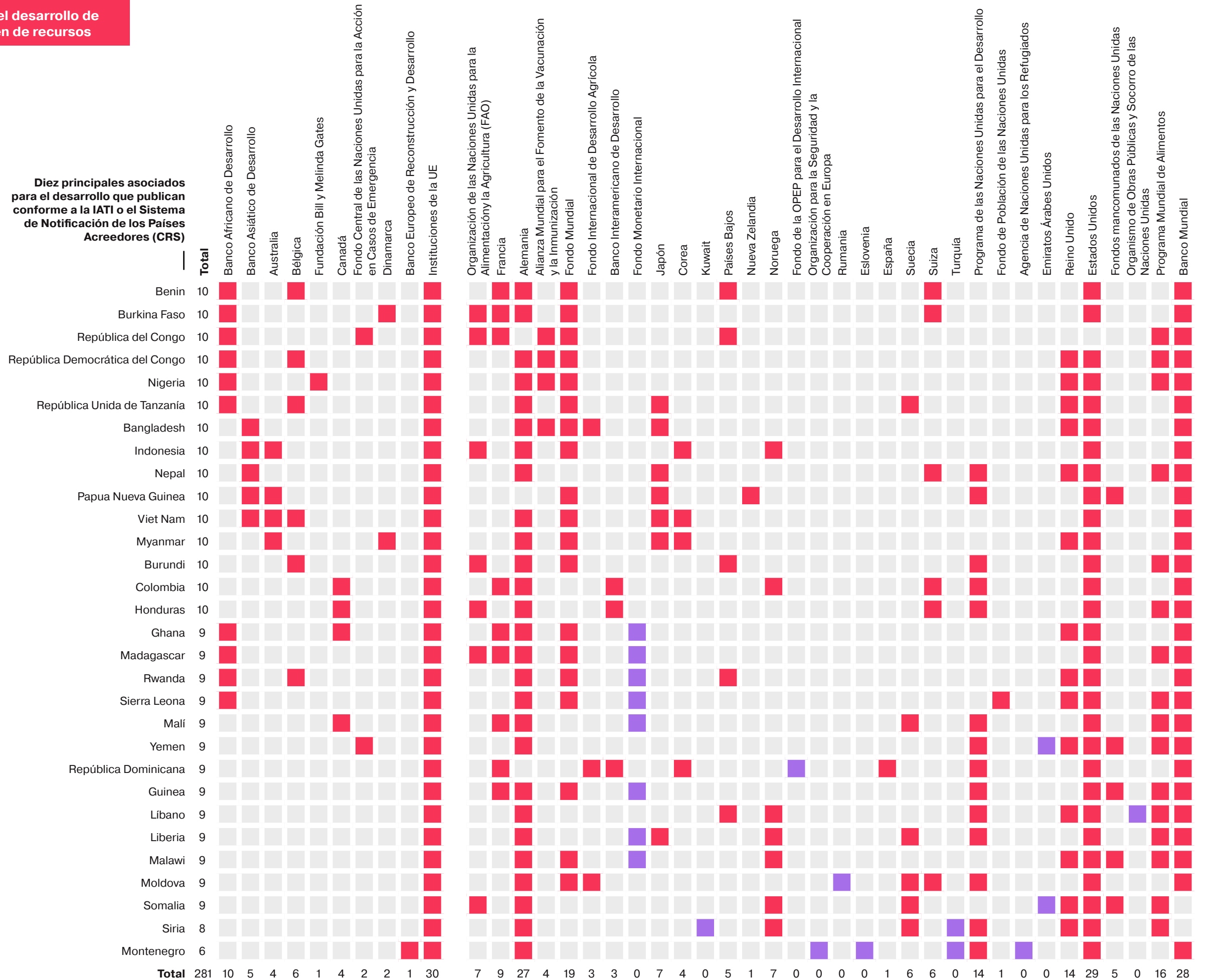
Como se aprecia en la figura 8, 15 de los 30 países asociados miembros de la IATI pueden acceder a los datos de sus 10 principales donantes. Otros 13 países asociados miembros pueden consultar datos de la IATI referentes a 9 de sus 10 principales donantes.

Figura 8. Diez principales asociados para el desarrollo de los países miembros de la IATI, por volumen de recursos

■ El asociado para el desarrollo publica conforme a la IATI para el país beneficiario

■ El asociado para el desarrollo publica conforme al CRS (pero no a la IATI) para el país beneficiario

■ El asociado para el desarrollo no figura entre los 10 asociados principales del país beneficiario



Mirar hacia delante: prioridades y retos

Mejorar la infraestructura técnica de la IATI

El equipo técnico de la IATI colaborará estrechamente con el TAG para facilitar una infraestructura técnica sólida y sostenible capaz de sostener el rápido crecimiento de usuarios de los datos y de entidades que los publican. A lo largo del próximo año, su prioridad será mejorar el desempeño del Registro mediante la creación de un nuevo almacén de datos y la publicación de un nuevo sitio web al que se incorpore la renovada identidad de marca de la Iniciativa.

Implementar la estrategia de la IATI sobre el uso de los datos

La mayor prioridad en el año próximo será implementar la estrategia sobre el uso de datos de la Iniciativa y tomar las medidas necesarias para reforzar la infraestructura técnica que lo hará posible. El Equipo de Tareas sobre el Uso de Datos de la IATI pondrá en marcha un nuevo Fondo de Uso de los Datos al cual podrán recurrir los expertos para superar los obstáculos a que hacen frente los usuarios de los datos. La Secretaría también contribuirá mediante la elaboración de

La mayor prioridad en el año próximo será implementar la estrategia sobre el uso de datos de la Iniciativa y tomar las medidas necesarias para reforzar la infraestructura técnica que lo hará posible.

nuevas directrices y la celebración de una serie de talleres dirigidos a los funcionarios públicos y la sociedad civil de los países asociados. Se invertirá de forma continuada en la herramienta en línea [d-portal](#), y se alentará a los países asociados a trabajar con miras a la integración de los datos de la IATI en sus sistemas de gestión de información sobre la ayuda.

Examen institucional de la IATI

El Consejo de Administración de la IATI concluirá la labor relativa al examen institucional de la Iniciativa a partir de estudios adicionales realizados por un grupo de trabajo específico liderado por miembros del Consejo. Su propósito es efectuar recomendaciones sobre los nuevos acuerdos de hospedaje con vistas a su consideración en la Asamblea de Miembros de 2018.

Mejorar la presentación de informes sobre las actividades humanitarias

La IATI seguirá impulsando la publicación de información sobre la asistencia humanitaria y ayudando a las organizaciones a sacar provecho de las nuevas herramientas que se incluyen en la versión 2.03 de la Norma IATI. Asimismo, seguirá alentando a los [signatarios del Gran Pacto](#) a que cumplan sus compromisos relativos a la notificación de sus datos humanitarios a la IATI. Se mantendrá el [Panel Humanitario](#), que efectuará un seguimiento de la implementación del acuerdo.

El futuro de la IATI en la cartografía de los ODS

Los datos de libre acceso resultan fundamentales para vigilar la implementación de la Agenda 2030, y la IATI debe desempeñar un papel en el

OBJETIVOS DE DESARROLLO SOSTENIBLE



seguimiento de los progresos en la consecución de los ODS. En el marco de la nueva estrategia de la IATI sobre el uso de los datos para 2017-2019, la Secretaría publicará directrices sobre la utilización a tal efecto de la Norma IATI y promoverá las iniciativas de las organizaciones que publican y usan los datos de la IATI encaminadas a informar sobre su implementación de los ODS.

Contribuir al apoyo oficial total para el desarrollo sostenible

Paralelamente al proceso de medición del [apoyo oficial total para el desarrollo sostenible](#), la IATI se compromete a compartir su experiencia en el diseño de una Norma que recoge los recursos de un amplio grupo de agentes más allá de la asistencia oficial para el desarrollo, entre otros,

de instituciones financieras para el desarrollo, fundaciones filantrópicas y ONG.

La IATI cumple 10 años

Para terminar, en 2018 se celebra el décimo aniversario desde que la IATI se presentó en 2008 durante el Tercer Foro de Alto Nivel sobre la Eficacia de la Ayuda, celebrado en Accra. Estamos deseando celebrar el inmenso compromiso que, a lo largo de los años, han asumido con la Iniciativa los miembros de la IATI, la comunidad del Grupo de Asesoramiento Técnico y los sectores del desarrollo internacional y humanitario; y poner en común nuestra experiencia con toda la comunidad de los datos de libre acceso.

Anexo 1. Miembros de la IATI

Figura A1. Cuadro de miembros de la IATI

Nombre	Tipo de organización	Año de incorporación
Akvo	OSC y otras organizaciones	2016
Alemania: Ministerio Federal de Cooperación y Desarrollo Económicos	Proveedores de cooperación para el desarrollo	2008
Association of Freelance Journalists	OSC y otras organizaciones	2018
Australia: Ministerio de Asuntos Exteriores y Comercio	Proveedores de cooperación para el desarrollo	2008
Banco Africano de Desarrollo (BAFD)	Proveedores de cooperación para el desarrollo	2011
Banco Europeo de Inversiones (BEI)	Proveedores de cooperación para el desarrollo	2013
Banco Interamericano de Desarrollo (BID)	Proveedores de cooperación para el desarrollo	2011
Banco Mundial	Proveedores de cooperación para el desarrollo	2008
Bangladesh (Vicepresidente)	País asociado	2012
Bélgica: Agencia Belga para el Desarrollo	Proveedores de cooperación para el desarrollo	2012
Benin	País asociado	2015
Bond	OSC y otras organizaciones	2013
Burkina Faso	País asociado	2012
Burundi	País asociado	2015
Canadá: Ministerio de Asuntos Mundiales	Proveedores de cooperación para el desarrollo	2011
Catalpa	OSC y otras organizaciones	2015
Children's Investment Fund Foundation (CIFF)	Proveedores de cooperación para el desarrollo	2016
Colombia	País asociado	2012
Comisión Europea (CE)	Proveedores de cooperación para el desarrollo	2008
Cordaid	OSC y otras organizaciones	2015
Corporación Financiera Internacional (IFC)	Proveedores de cooperación para el desarrollo	2017
CSO Partnership for Development Effectiveness (CPDE)	OSC y otras organizaciones	2015
Development Gateway	OSC y otras organizaciones	2014
Development Initiatives Poverty Research	OSC y otras organizaciones	2008
Dinamarca: Ministerio de Asuntos Exteriores	Proveedores de cooperación para el desarrollo	2008
Entidad de las Naciones Unidas para la Igualdad de Género y el Empoderamiento de las Mujeres (ONU-Mujeres)	Proveedores de cooperación para el desarrollo	2012
Estados Unidos de América	Proveedores de cooperación para el desarrollo	2011
Finlandia: Ministerio de Asuntos Exteriores	Proveedores de cooperación para el desarrollo	2008
Fondo de las Naciones Unidas para la Infancia (UNICEF)	Proveedores de cooperación para el desarrollo	2012
Fondo de Población de las Naciones Unidas (UNFPA)	Proveedores de cooperación para el desarrollo	2012
Fondo Internacional de Desarrollo Agrícola (FIDA)	Proveedores de cooperación para el desarrollo	2012
Fondo Mundial	Proveedores de cooperación para el desarrollo	2011
Francia: Organismo Francés de Desarrollo (Afd)	Proveedores de cooperación para el desarrollo	2016
Fundación Bill y Melinda Gates	Proveedores de cooperación para el desarrollo	2013
Fundación William y Flora Hewlett	Proveedores de cooperación para el desarrollo	2008
GAVI	Proveedores de cooperación para el desarrollo	2008
Ghana	País asociado	2012
Guinea	País asociado	2017
Honduras	País asociado	2012
Indonesia	País asociado	2012
INGO Accountability Charter (Carta de Responsabilidad de las ONG internacionales)	OSC y otras organizaciones	2013
InterAction	OSC y otras organizaciones	2015
Irlanda: Ayuda Irlandesa	Proveedores de cooperación para el desarrollo	2008
Italia: Organismo de Cooperación para el Desarrollo (AICS)	Proveedores de cooperación para el desarrollo	2017

Nombre	Tipo de organización	Año de incorporación
Liberia	País asociado	2012
Libano	País asociado	2012
Madagascar	País asociado	2012
Malawi	País asociado	2012
Mali	País asociado	2017
Moldova	País asociado	2012
Montenegro	País asociado	2012
Myanmar	País asociado	2014
Nepal	País asociado	2012
Netherlands Enterprise Agency (RVO.nl)	Proveedores de cooperación para el desarrollo	2017
Nigeria	País asociado	2015
Nueva Zelanda: Programa de Ayuda (NZAID)	Proveedores de cooperación para el desarrollo	2008
Oficina de las Naciones Unidas de Servicios para Proyectos (UNOPS)	Proveedores de cooperación para el desarrollo	2011
Organización de las Naciones Unidas para el Desarrollo Industrial (ONUDI)	Proveedores de cooperación para el desarrollo	2016
Organización de las Naciones Unidas para la Alimentación y la Agricultura (FAO)	Proveedores de cooperación para el desarrollo	2016
Organización Internacional para el Derecho del Desarrollo (OIDD)	OSC y otras organizaciones	2016
Organización Internacional para las Migraciones (OIM)	Proveedores de cooperación para el desarrollo	2017
Organización Mundial de la Salud (OMS)	Proveedores de cooperación para el desarrollo	2016
Oxfam América	OSC y otras organizaciones	2017
Oxfam Novib	OSC y otras organizaciones	2017
Países Bajos: Ministerio de Asuntos Exteriores, Organización de Cooperación para el Desarrollo Internacional	Proveedores de cooperación para el desarrollo	2008
Papua Nueva Guinea	País asociado	2012
Plan Internacional USA	OSC y otras organizaciones	2017
Programa de las Naciones Unidas para el Desarrollo (PNUD)	Proveedores de cooperación para el desarrollo	2011
Programa de las Naciones Unidas para el Medio Ambiente (PNUMA)	Proveedores de cooperación para el desarrollo	2016
Programa Mundial de Alimentos (PMA)	Proveedores de cooperación para el desarrollo	2012
Publish What You Fund	OSC y otras organizaciones	2008
Reino Unido: Departamento de Desarrollo Internacional del Reino Unido (DFID)	Proveedores de cooperación para el desarrollo	2008
República de Corea	Proveedores de cooperación para el desarrollo	2016
República del Congo	País asociado	2012
República Democrática del Congo	País asociado	2012
República Dominicana	País asociado	2012
República Unida de Tanzania	País asociado	2012
Rwanda	País asociado	2012
Santo Tomé y Príncipe	País asociado	2018
Sierra Leona	País asociado	2012
Siria	País asociado	2012
Somalia	País asociado	2017
Suecia: Organismo Sueco de Desarrollo Internacional (OSDI)	Proveedores de cooperación para el desarrollo	2008
Synergy International Systems	OSC y otras organizaciones	2016
Transparency International	OSC y otras organizaciones	2008
Viet Nam	País asociado	2012
Yemen	País asociado	2014
Zimmerman & Zimmerman	OSC y otras organizaciones	2016

Anexo 2.

Informes financieros

Período objeto del informe

Los informes anuales de la IATI ofrecen datos sobre los ingresos y gastos de la Iniciativa en los ejercicios financieros comprendidos entre septiembre de 2013 y agosto de 2017. Así pues, abarcan el período que comienza con el hospedaje de la Iniciativa por parte del consorcio de múltiples partes interesadas dirigido por el PNUD en colaboración con la UNOPS, Development Initiatives y los Gobiernos de Ghana y Suecia.

Los ejercicios financieros de la IATI transcurren desde septiembre hasta agosto. Este informe, por tanto, presenta de manera pormenorizada las cifras de gastos e ingresos correspondientes al 4.º ejercicio financiero de la IATI (septiembre de 2016 a agosto de 2017). Los informes financieros provisionales y certificados abarcan un período más amplio, hasta diciembre de 2017.

¿Cómo se financia la IATI?

La IATI se financia mediante cuotas de los afiliados y contribuciones voluntarias. Todas las cuotas y contribuciones se asignan a una reserva de recursos con la que se financia el plan de trabajo de la Iniciativa aprobado por su Asamblea de Miembros.

Fondos percibidos en el 4.º ejercicio financiero de la IATI

Figura A2. Ingresos percibidos entre septiembre de 2016 y agosto de 2017

	4.º Ejercicio financiero de la IATI (septiembre de 2016 a agosto de 2017, en dólares de los Estados Unidos)
Cuotas de afiliados	2.129.411
Contribuciones voluntarias	568.409
Interés	13.959
Total	2.711.780

Fondos totales percibidos de los miembros de la IATI entre 2013 y 2017

La figura A3 muestra los fondos percibidos de los miembros particulares de la IATI y los donantes entre septiembre de 2013 y agosto de 2017.

Figura A3. Listado pormenorizado de las contribuciones de los miembros y donantes de la IATI hasta agosto de 2017

Naturaleza de los fondos	Miembro	Fecha de recepción	A1	A2	A3	A4	A5	Total
Cuotas de afiliados	Fondo de las Naciones Unidas para la Infancia (UNICEF)	05/09/13, 13/04/15, 07/10/15, 14/12/16 y 06/12/17	43.250	43.250	43.250	76.500	84.996	291.246
	Fondo de Población de las Naciones Unidas (UNFPA)	02/10/13, 19/12/14, 10/09/15, 22/12/15 y 01/03/17	43.250	43.250	43.250	43.250	-	173.000
	Publish What You Fund	02/10/13, 11/12/14, 13/10/15 y 04/11/16	1.100	1.100	1.070	1.070	-	4.340
	Reino Unido: Departamento de Desarrollo Internacional del Reino Unido (DFID)	21/01/14, 05/03/15, 28/09/15, 09/12/16 y 14/12/17	43.250	43.250	43.250	85.000	84.151	298.901
	Fundación William y Flora Hewlett	13/05/14, 24/03/15, 05/04/16 y 15/03/17	43.250	43.250	43.250	85.000	-	214.750
	Agencia de los Estados Unidos para el Desarrollo Internacional (USAID)	18/11/13, 29/10/14, 27/10/16 y 13/03/17	43.250	43.250	43.250	85.000	85.000	299.750
	Bond	18/11/13, 26/11/14, 13/08/15 y 05/07/17	1.100	1.100	1.100	1.100	-	4.400
	Ministerio de Asuntos Exteriores, Comercio y Desarrollo del Canadá	03/12/13 y 25/11/15 y 29/09/17	43.250	43.250	43.250	-	170.000	299.750
	Transparency International	06/12/13, 23/11/15, 15/05/17 y 13/11/17	1.100	1.100	1.100	2.200	2.200	7.700
	Banco Africano de Desarrollo (BAFD)	06/12/13, 16/01/15, 18/09/15 y 08/03/17	43.250	43.250	43.250	43.250	-	173.000
	Irlanda: Ayuda Irlandesa	10/12/13, 22/12/14, 20/11/15, 08/11/16 y 01/06/17	33.480	53.020	51.164	77.086	88.914	303.664
	Países Bajos: Ministerio de Asuntos Exteriores, Organización de Cooperación para el Desarrollo Internacional	12/12/13, 28/11/14, 19/10/15 y 11/05/17	43.250	43.250	43.250	85.000	-	214.750
	Programa Mundial de Alimentos (PMA)	13/12/13, 13/02/15, 10/09/15, 29/11/16 y 15/11/17	43.250	43.250	43.250	76.500	85.000	291.250
	Banco Europeo de Inversiones (BEI)	19/12/13, 17/11/14, 09/09/15 y 15/02/17	43.250	43.250	43.250	43.250	-	173.000
	Alemania: Ministerio Federal de Cooperación y Desarrollo Económicos	10/09/15, 18/11/16, 30/11/16 y 30/10/17	43.250	43.250	42.380	85.000	85.000	298.880
	Entidad de las Naciones Unidas para la Igualdad de Género y el Empoderamiento de las Mujeres (ONUMujeres)	26/12/13, 02/07/15, 05/11/15 y 04/01/17	43.250	43.250	43.250	30.000	-	159.750
	Dinamarca: Ministerio de Asuntos Exteriores	27/12/13 y 28/12/16 y 11/09/17	43.250	43.250	39.354	88.866	84.970	299.690
	Fondo Internacional de Desarrollo Agrícola (FIDA)	06/01/14 y 28/02/17	43.250	43.250	43.250	30.000	33.000	192.750
	Finlandia: Ministerio de Asuntos Exteriores	15/01/14, 31/12/14, 14/01/16 y 20/12/16	43.250	43.222	43.230	84.975	-	214.677
	Fundación Bill y Melinda Gates	06/02/14, 30/10/14 y 01/12/16	43.250	43.250	56.750	85.000	85.000	313.250
	Australia: Ministerio de Asuntos Exteriores y Comercio	27/03/14, 17/04/15, 22/06/16, 05/04/17 y 21/12/17	43.250	43.250	43.250	85.000	85.000	299.750
	Banco Interamericano de Desarrollo	16/04/14, 24/03/15, 23/09/15 y 17/03/17	43.250	43.250	43.250	43.250	-	173.000
	Banco Mundial	02/05/14, 12/02/15, 09/12/15 y 26/01/17	43.241	43.242	43.243	43.250	-	172.975
	INGO Accountability Charter (Carta de Responsabilidad de las ONG internacionales)	12/05/14, 08/01/15, 16/09/15, 28/11/16 y 31/10/17	1.100	1.100	1.100	1.075	1.100	5.475
	Bélgica: Agencia Belga para el Desarrollo	20/06/14, 30/06/15, 11/08/16 y 21/08/17	43.225	43.225	43.225	84.975	-	214.650
	GAVI	28/11/14, 27/08/15, 08/01/17 y 21/12/17	-	43.250	43.250	85.000	85.000	256.500
	Fondo Mundial	10/03/15, 08/09/15, 20/12/16 y 05/12/17	-	43.223	43.232	85.000	85.000	256.455
	Development Gateway	01/12/14, 29/10/15, 05/01/17 y 23/10/17	-	1.100	1.100	1.100	1.100	4.400
	Malawi	18/03/15, 12/12/16 y 10/11/17	-	1.100	-	3.300	2.200	6.600
	Nigeria	19-20/03/15	-	1.050	-	-	-	1.050
	Nueva Zelanda	29/04/15, 29/06/16 y 15/02/17	-	43.250	43.250	85.000	-	171.500
	Cordaid	24/09/15, 10/01/17 y 24/11/17	-	-	2.200	2.200	2.200	6.600
	Bangladesh	22/09/15, 05/01/17 y 13/09/17	-	-	2.200	2.200	2.200	6.600
	Comisión Europea	22/01/16, 24/10/16 y 05/09/17	-	-	43.384	44.149	85.000	172.533
	Organización de las Naciones Unidas para la Alimentación y la Agricultura (FAO)	06/06/16, 06/12/16 y 20/12/17	-	-	43.250	76.500	85.000	204.750
	Myanmar	25/11/16 y 13/06/17	-	-	-	3.260	-	3.260
	Synergy International Systems	25/11/16 y 27/10/17	-	-	-	1.100	1.100	2.200
	República de Corea	18/03/16 y 14/03/17	-	-	43.250	85.000	-	128.250
	IBON International Foundation, en beneficio de CSO Partnership for Development Effectiveness (CPDE)	28/10/15	-	-	1.092	-	-	1.092
	InterAction	14/04/16, 10/11/16 y 28/10/17	-	-	1.100	2.200	2.200	5.500
Organización Internacional para el Derecho del Desarrollo (OIDD)	17/05/16 y 29/12/16	-	-	1.075	2.175	-	3.250	
Akvo	22/11/16 y 14/11/17	-	-	-	1.100	1.100	2.200	
Programa de las Naciones Unidas para el Medio Ambiente (PNUMA)	03/01/17 y 08/11/17	-	-	-	43.250	46.500	89.750	
Organización Mundial de la Salud (OMS)	16/02/17	-	-	-	76.500	-	76.500	
Netherlands Enterprise Agency (RVO.nl)	18/04/17 y 16/11/17	-	-	-	2.180	2.180	4.360	
Corporación Financiera Internacional (IFC)	01/06/17 y 10/11/17	-	-	-	85.000	85.000	170.000	
Francia: Organismo Francés de Desarrollo (Afd)	07/12/17	-	-	-	-	85.000	85.000	
Oxfam Novib	15/11/17	-	-	-	-	2.196	2.196	
Organización Internacional para las Migraciones (OIM)	25/08/17 y 21/12/17	-	-	-	76.500	85.000	161.500	
Zimmerman & Zimmerman	24/08/17	-	-	-	1.100	-	1.100	
	Total de cuotas de afiliados		902.846	1.055.332	1.197.599	2.129.411	1.632.307	6.917.495
Fondos residuales	Reino Unido: Departamento de Desarrollo Internacional del Reino Unido (DFID)	05/11/13	60.111	-	-	-	-	60.111
			60.111	-	-	-	-	60.111
Contribuciones voluntarias	Reino Unido: Departamento de Desarrollo Internacional del Reino Unido (DFID)	21/01/14, 05/03/15, 28/09/15 y 09/12/16	165.555	67.986	4.520	198.599	-	436.660
	Ministerio de Asuntos Exteriores, Comercio y Desarrollo del Canadá	03/12/13 y 30/12/15	176.750	-	6.750	-	30.337	213.837
	Centro Internacional de Investigaciones para el Desarrollo del Canadá (CIID)	14/04/15	-	260.000	-	-	-	260.000
	Fundación William y Flora Hewlett	12/11/13, 13/05/14, 24/03/15, 05/04/16 y 02/06/16	156.750	6.750	6.750	200.000	200.000	570.250
	Suecia: Organismo Sueco de Desarrollo Internacional (OSDI)	18/12/13, 18/12/14, 17/12/15, 19/12/16 y 20/12/17	49.975	49.975	43.475	84.975	84.970	313.370
	Agencia de los Estados Unidos para el Desarrollo Internacional (USAID)	18/11/13, 29/10/14, 02/11/15	98.000	85.130	96.750	-	-	279.880
	Fondo Internacional de Desarrollo Agrícola (FIDA)	06/01/14	35.250	-	-	-	-	35.250
	Comisión Europea	31/01/14, 23/12/14, 25/02/16 y 06/03/17	183.445	8.671	90.703	84.836	-	367.654
	Bangladesh	22/09/15	-	-	100.000	-	-	100.000
		Total de contribuciones voluntarias	865.725	478.512	348.948	568.409	315.307	2.576.900
	Interés	59	4.490	6.774	13.959	11.532	36.814	
	Total general	1.828.740	1.538.335	1.553.321	2.711.780	1.959.145	9.591.320	

¿En qué gasta la IATI sus fondos?

Presupuesto

En la Asamblea de Miembros de la IATI de junio de 2016, los miembros aprobaron un presupuesto y plan de trabajo bienal. En él se presupuestan las actividades correspondientes a los ejercicios financieros 4.º (septiembre de 2016 a agosto de 2017) y 5.º (septiembre de 2017 a agosto de 2018) de la IATI.

Gasto

Durante el 4.º ejercicio financiero (septiembre de 2016 a agosto de 2017), la IATI gastó **1.491.566 dólares de los Estados Unidos**. La figura A4 desglosa el gasto en dicho período.

Figura A4. Desglose del gasto de la IATI entre septiembre de 2016 y agosto de 2017

Descripción del gasto	Importe (en dólares de los Estados Unidos)
Elemento estratégico de la IATI (solo el costo de las actividades):	
• Promover el uso de los datos	
• Mejorar la calidad, la amplitud y la profundidad de los datos de la IATI	400.096
• Mantener y reforzar los sistemas de la IATI	
• Comunicaciones y promoción	
• Acuerdos institucionales	
Gastos de personal	936.971
Gastos centrales y comisiones de dirección	154.499
Gasto neto total	1.491.566

Gasto de la IATI 2013-2017

Los estados financieros certificados siguen el año natural y registran los gastos de la IATI entre septiembre de 2013 y diciembre de 2017, de manera que abarcan del 1.º al 4.º ejercicio financiero y parte del 5.º. El estado financiero provisional de febrero de 2018 comprende hasta diciembre de 2017.




Country: Funding IATI
 Project Atlas id: 00087578 All Amounts in US\$
 Project Title : International Aid and Transpar Date: 01/07/2014


CERTIFIED ANNUAL FINANCIAL STATEMENT AS AT 31 DECEMBER 2013

1) INCOME			
DEPOSITS			
2013		1,219,004.01	1,219,004.01
INTEREST			
2013		58.72	58.72
TOTAL FUNDS (A)			1,219,062.73
2) PROJECT EXPENSES			
PERIOD - PRIOR YEARS:			
PERIOD - CURRENT YEAR			
2013	Disbursements	48,619.74	
	Receipt Accruals	0.00	
	Net exchange gain	-67.79	
	Management fee	3,363.03	51,914.98
TOTAL PROJECT EXPENSES (B)			51,914.98
	Project Advances (C)	303.81	303.81
PROJECT CASH BALANCE (D) = (A) - (B) - (C)			1,166,843.94
	Open Purchase Orders (E)	0.00	0.00
3) PROJECT FUND BALANCE (F) = (D) - (E)			1,166,843.94

The Statement is following IPSAS reporting requirements, Management Fee is calculated and recorded against Project Expenses (Disbursements + Receipt Accruals)

Project Advances represents amounts yet to be either recovered or settled against Project Expenses. Open POs represents amounts committed against goods/services yet to be delivered/rendered. Fund balance represents cash available for implementation activities.

Prepared by 
 M. Sharif HATEA
 Senior Finance Associate
 CSPG IPAS, UNOPS HQ

Certified By 
 Kanit Pukchareon
 Regional Finance Specialist
 CSPG IPAS, UNOPS HQ

Project Atlas id: 00087578

Funding IATI
All Amounts in US\$

Project Title : Support to the International Aid
Transparency Initiative (IATI)

Date: 20/05/2015

CERTIFIED ANNUAL FINANCIAL STATEMENT AS AT 31 DECEMBER 2014

Opening Balances 2003 0.00

1) INCOME

DEPOSITS

2013	1,219,004.01	
2014	1,484,899.05	<u>2,703,903.06</u>

INTEREST

2013	58.72	
2014	4,489.86	<u>4,548.58</u>

TOTAL FUNDS (A) 2,708,451.64

2) PROJECT EXPENSES

PERIOD - PRIOR YEARS:

2013	Project Expense	48,619.74	
	Net Exchange Gain	-67.79	
	Management Fee	3,363.03	<u>51,914.98</u>

PERIOD - CURRENT YEAR

2014	Project Expense	1,860,149.76	
	Receipt Accruals	0.00	
	Net exchange gain	-1,023.53	
	Management fee	49,224.49	<u>1,908,350.72</u>

TOTAL PROJECT EXPENSES (B) 1,960,265.70

Project Advances (C) 2,734.45 2,734.45

PROJECT CASH BALANCE (D) = (A) - (B) - (C) 745,451.49

Open Purchase Orders (E) 465.43 465.43

3) PROJECT FUND BALANCE (F) = (D) - (E) 744,986.06

*The Statement is following IPSAS reporting requirements. Management Fee is calculated and recorded against Project Expenses (Disbursements + Receipt Accruals)
Project Advances represents amounts yet to be either recovered or settled against Project Expenses. Open POs represents amounts committed against goods/services yet to be delivered/rendered. Fund balance represents cash available for implementation activities.*

Prepared by

M. Shafiq RATEFA
Senior Finance Associate
CSPG IPAS, UNOPS HQ

Certified By

Ala'a Nemer
Regional Finance Practice Advisor
CSPG IPAS, UNOPS HQ

June 8, 2016
Ref: Project No: 00087578
Funding: IATI

To whom it may Concern,

Subject: Certified Financial Statement as at 31 Dec 2015


We enclose the Certified Financial Statement for project **00087578 Support to the International Aid Transparency Initiative (IATI)**, which commenced in year 2013 and indicates project expenses as at 31 Dec 2015.

We draw your attention to the following:

- › Project expenditure and management fee: **US\$ 3,234,714**
- › Project advances: **US\$ 2,734** and open purchase order: **US\$ 12,505**
- › Total cash received: **US\$ 4,474,679** including interest earned: **US\$ 11,323**
- › Project Capitalised Asset: **US\$ 000**
- › Project fund balance: **US\$ 1,224,726**


If you have any question, please do not hesitate to contact UNOPS

Yours sincerely,


Kanit Pukchareon
Regional Finance Specialist
CSG IPAS, UNOPS HQ

PO Box 2695

Tel: + 45 45 33 75 00

 UNOPS is ISO 9001 certified

2100 Copenhagen

Fax: +45 45 33 75 01

Denmark

E-mail: info@unops.org

www.unops.org

Project Atlas id: 00087578
Project Title : Support to the International Aid Transparency Initiative (IATI)
Funding IATI
All Amounts in US\$
Date: 08/06/2016

CERTIFIED FINANCIAL STATEMENT AS AT 31 DEC 2015

1) INCOME

DEPOSITS

2013	1,219,004.01	
2014	1,484,899.05	
2015	1,759,452.84	4,463,355.90

INTEREST

2013	58.72	
2014	4,489.86	
2015	6,774.23	11,322.81

TOTAL INTEREST

TOTAL FUNDS (A) **4,474,678.71**

2) PROJECT EXPENSES

PERIOD - PRIOR YEARS:

2013	Project Expense	48,619.74	
	Net Exchange Gain	-67.79	
	Management Fee	3,363.03	51,914.98

2014	Project Expense	1,860,149.76	
	Net exchange gain	-1,023.53	
	Management fee	49,224.49	1,908,350.72

PERIOD - CURRENT YEAR

2015	Project Expense	1,228,705.00	
	Net exchange loss	1,087.11	
	Management fee	44,656.21	1,274,448.32

TOTAL PROJECT EXPENSES (B) **3,234,714.02**


Project Advances (C)	2,734.45	2,734.45
Project Capitalised Asset (D)	0.00	-

PROJECT CASH BALANCE (E) = (A) - (B) - (C) - (D) **1,237,230.24**

Open Purchase Orders (F)	12,504.72	12,504.72
--------------------------	-----------	-----------

3) PROJECT FUND BALANCE (G) = (E) - (F) **1,224,725.52**

*The Statement is following IPSAS reporting requirements, Management Fee is calculated and recorded against Project Expenses (Disbursements + Receipt Accruals)
Project Advances represents amounts yet to be either recovered or settled against Project Expenses. Open POs represents amounts committed against goods/services yet to be delivered/rendered. Fund balance represents cash available for implementation activities.*

Certified By 
Kanit Pukchareon
Regional Finance Specialist
CSG IPAS, UNOPS HQ

August 18, 2017
Ref: Project No: 00087578
Funding: IATI

To Whom It May Concern,

Subject: Certified Financial Statement as at 31 Dec 2016

We enclose the Certified Financial Statement for project **00087578 Support to the International Aid Transparency Initiative (IATI)**, which commenced in year 2013 and indicates project expenses as at 31 Dec 2016.

We draw your attention to the following:

- › Project expenditure and management fee: **US\$ 5,193,811**
- › Project advances: **US\$ 2,217**
- › Total cash received: **US\$ 6,663,439** including interest earned: **US\$ 25,282**
- › Project cash balance: **US\$ 1,467,411**

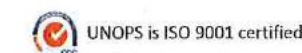
If you have any question, please do not hesitate to contact UNOPS

Yours sincerely,


Karla CIENFUEGOS
Finance Specialist
CSG IPAS, UNOPS HQ

PO Box 2695

Tel: + 45 45 33 75 00



2100 Copenhagen

Fax: +45 45 33 75 01

Denmark

E-mail: info@unops.org

www.unops.org

ANNUAL FINANCIAL REPORT

Project : 87578 - Support to International Aid Transparency Initiative (IATI)
Partner(s): 1046 - IATI International Aid Transparency Initiative (IATI),

As on: 31-Dec-2016

Income:

Contributions			
	2013	1,219,004.01	
	2014	1,484,899.05	
	2015	1,759,452.84	
	2016	2,174,800.50	
			6,638,156.40
Interest			
	2013	58.72	
	2014	4,489.86	
	2015	6,774.23	
	2016	13,959.35	
			25,282.16
Total Income	A		6,663,438.56

Less: Project Expenses

Period-Years			
2013			
	Project(s) Expense	48,619.74	
	Management Fees	3,363.03	
	Net Exchange Gain/Loss	(67.79)	
			51,914.98
2014			
	Project(s) Expense	1,860,149.76	
	Management Fees	49,224.49	
	Net Exchange Gain/Loss	(1,023.53)	
			1,908,350.72
2015			
	Project(s) Expense	1,228,705.00	
	Management Fees	44,656.21	
	Net Exchange Gain/Loss	1,087.11	
			1,274,448.32
2016			
	Project(s) Expense	1,914,983.53	
	Management Fees	44,374.79	
	Net Exchange Gain/Loss	(261.11)	
			1,959,097.21
Total Expenditure	B		5,193,811.23

ANNUAL FINANCIAL REPORT

Project : 87578 - Support to International Aid Transparency Initiative (IATI)
Partner(s): 1046 - IATI International Aid Transparency Initiative (IATI),

As on: 31-Dec-2016

Less: Project Advances	C	2,216.61
Less: Project Capitalised Assets	D	0.00
Project Cash Balance	A-B-C-D	1,467,410.72

The Statement is following IPSAS reporting requirements, Management Fee is calculated and recorded against Project Expenses (Disbursements + Receipt Accruals)
 Project Advances represents amounts yet to be either recovered or settled against Project Expenses.

Certified by:
 Karla CIENFUEGOS
 Finance Specialist
 CSG IPAS, UNOPS



Comment:

Date: 18/08/2017

Report run on: 18 Aug 2017

February 12, 2018
 Ref: Project No: 00087578
 Funding: IATI

To Whom It May Concern,

Subject: Interim Financial Statement as at 31 December 2017


We enclose the Interim Financial Statement for project **00087578 Support to the International Aid Transparency Initiative (IATI)**, which commenced in year 2013 and indicates project expenses as at 31 December 2017.

We draw your attention to the following:

- › Project expenditure and management fee: **US\$ 7,131,024**
- › Project advances: **US\$ 2,341** and Commitments: **US\$ 87,090**
- › Total cash received: **US\$ 9,591,319** including interest earned: **US\$ 36,814**
- › Project fund balance: **US\$ 2,370,865**

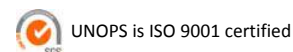
If you have any question, please do not hesitate to contact UNOPS

Yours sincerely,


 Kanit PUKCHAREON
 Regional Finance Specialist
 SSC IPAS, UNOPS HQ

PO Box 2695

Tel: + 45 45 33 75 00



2100 Copenhagen

Fax: +45 45 33 75 01

Denmark

E-mail: info@unops.org

www.unops.org

INTERIM FINANCIAL REPORT

Project : 87578 - International Aid and Transpar
Partner(s): 1046 - IATI International Aid Transparency Initiative (IATI),

As on: 31-Dec-2017

Income:

Contributions		
	2013	1,219,004.01
	2014	1,484,899.05
	2015	1,759,452.84
	2016	2,174,800.50
	2017	2,916,348.80
		9,554,505.20
Interest		
	2013	58.72
	2014	4,489.86
	2015	6,774.23
	2016	13,959.35
	2017	11,531.82
		36,813.98
Total Income	A	9,591,319.18

Less: Project Expenses

Period-Years		
2013	Project(s) Expense	48,619.74
	Management Fees	3,363.03
	Net Exchange Gain/Loss	(67.79)
		51,914.98
2014	Project(s) Expense	1,860,149.76
	Management Fees	49,224.49
	Net Exchange Gain/Loss	(1,023.53)
		1,908,350.72
2015	Project(s) Expense	1,228,705.00
	Management Fees	44,656.21
	Net Exchange Gain/Loss	1,087.11
		1,274,448.32
2016	Project(s) Expense	1,914,983.53
	Management Fees	44,374.79
	Net Exchange Gain/Loss	(261.11)
		1,959,097.21

INTERIM FINANCIAL REPORT

Project : 87578 - International Aid and Transpar
Partner(s): 1046 - IATI International Aid Transparency Initiative (IATI),

As on: 31-Dec-2017

2017	Project(s) Expense	1,884,958.96	
	Management Fees	52,756.39	
	Net Exchange Gain/Loss	(503.05)	
			1,937,212.30
Total Expenditure	B		7,131,023.53
Less: Project Advances	C		2,340.72
Less: Project Capitalised Assets	D		0.00
Project Cash Balance	A-B-C-D		2,457,954.93
Less: Commitments	E		87,089.88
Project Fund Balance	A-B-C-D-E		2,370,865.05

*** Books for the reporting period have not been closed yet. Management Fees include projections for open period(s). ***

Notes:

* All amounts are in USD. Transactions in non-USD have been converted to USD at the UN operational rate of exchange as on the date of the transaction.

* This is an interim statement provided for information purposes only. Figures are not final.

* Project advances include operational advances, prepayments, petty cash, and any VAT payments to suppliers that have yet to be recovered.

*

Certified by:

Comment:



Kanit PUKCHAREON
 Regional Finance Specialist
 SSC IPAS, UNOPS HQ

Date: 12 Feb 18

Report run on: 12 Feb 2018

Anexo 3. Estadísticas y metodología del Informe anual de la IATI

Todas las estadísticas empleadas en el presente Informe anual provienen del [Panel de la IATI](#), que alberga desgloses estadísticos pormenorizados —por organización y por elemento— sobre la validez de los datos que se publican de conformidad con la Norma IATI. El Panel se genera a diario en su totalidad a partir de los metadatos indexados en el Registro de la IATI, que remite a los datos XML conformes con la IATI recogidos en los sitios web de las entidades que publican. Esos datos se resumen en la sección de estadísticas de publicación del Panel.

Se trata de un elemento esencial del servicio que el equipo técnico brinda tanto a las entidades que publican como a los usuarios de los datos de la IATI. De ese modo, las entidades tienen una idea más cabal de cómo mejorar sus datos; los usuarios pueden evaluar qué datos satisfarán con mayor probabilidad sus necesidades específicas; y el propio equipo técnico determina la prioridad de sus compromisos con la calidad de los datos. Cada página de la sección de estadísticas de publicación contiene una descripción general de la metodología empleada, así como explicaciones más detalladas sobre las evaluaciones y excepciones. También se incluye un pseudocódigo (una versión simplificada en inglés de la lógica del sistema).

Agradecimientos

El Informe anual de 2017 lo ha elaborado un equipo de Development Initiatives liderado por Rohini Simbodyal y Carolyn Culey. La recopilación y el análisis de datos corrieron a cargo de Bill Anderson, Alex Miller, Petya Kangalova, Amy Silcock y Dale Potter. Muchas gracias al resto de los miembros de la Secretaría de la IATI que facilitaron contenidos y apoyo: Annelise Parr, del PNUD; Argjira Belegu-Shuku y Cillian O’Cathail, de UNOPS.

Diseño y maquetación: Fanni Uusitalo (UNOPS)

