

Informe anual de la **IATI** 2019



Prólogo



Theo van de Sande
*Presidente del Consejo
de Administración de
la IATI*

En 2019, como Presidente del Consejo de Administración, tuve el placer de preparar a la IATI para que continúe proporcionando durante un segundo decenio información de acceso libre y gratuito sobre recursos y resultados en materia humanitaria y para el desarrollo. Nuestra comunidad no para de crecer, y en la actualidad incluye a más de 90 miembros, más de 1.000 entidades que publican, y usuarios de datos de todo el mundo; asimismo, apoya a la IATI porque reconoce que la mejora de la transparencia no constituye un fin en sí mismo, sino un paso esencial para mejorar la coordinación, la rendición de cuentas y la eficacia de los recursos con miras a maximizar su incidencia en las poblaciones más pobres y vulnerables del mundo.

Para lograr los Objetivos de Desarrollo Sostenible acordados colectivamente, así como los objetivos definidos por las partes interesadas de los países asociados (incluidos los gobiernos) en sus propios planes de desarrollo, es esencial garantizar la buena calidad de los datos que se publican y ponen a disposición de los usuarios. Así, el presente Informe anual ofrece información detallada sobre los progresos realizados en 2019 por las entidades que publican datos y sus usuarios, el Consejo de Administración, la Secretaría y la comunidad de miembros de la IATI con el objetivo de aumentar la calidad y cantidad de los datos publicados conforme a la IATI. También muestra las actividades emprendidas para reforzar la utilización y utilidad de los datos, a fin de posibilitar la formulación y coordinación de políticas basadas en ellos.

En 2019 han continuado mejorando las estadísticas relativas a la puntualidad de publicación y la prospectividad de los datos de la IATI, y se han realizado grandes progresos en cuanto a la mejora del acceso a los datos de la IATI, como evidencia el hecho de que el número de usuarios nuevos del d-portal haya aumentado en un 53%. No obstante, las estadísticas también señalan que muchas entidades que publican todavía no facilitan información tan exhaustiva como para propiciar una transformación real. Los donantes muestran un claro interés por aprovechar la publicación conforme a la IATI para reducir la duplicación de esfuerzos en la presentación de informes y trabajan para aumentar la calidad y cantidad de los datos disponibles para los gobiernos en el plano

nacional. Sin embargo, persisten algunos problemas relacionados con la calidad que impiden que los datos de la IATI se puedan utilizar de manera más coherente y sustantiva.

Para dar respuesta a estas dificultades, los miembros de la IATI desarrollaron y acordaron un audaz plan estratégico quinquenal durante una serie de consultas dirigidas por la Secretaría de la IATI y celebradas en multitud de idiomas y canales, para garantizar que todas las partes interesadas tuvieran la oportunidad de decidir el programa de los años venideros. El documento resultante anticipa la próxima generación de necesidades de asociación y de datos, además de prepararnos para ella. Así, vela por que la IATI responda a los programas relativos al desarrollo, los datos de acceso libre y la transparencia, que evolucionan rápidamente. Los enfoques definidos en el plan permitirán que la IATI aproveche sus puntos fuertes, aborde sus deficiencias y maximice su contribución al logro de resultados de desarrollo sostenible durante los próximos cinco años. A lo largo de 2020, espero poder colaborar con todos los miembros de nuestra comunidad a fin de ejecutar este ambicioso plan y posicionar a la IATI como un agente de cambio y un catalizador clave que permita aumentar el impacto en materia de desarrollo para todos.

Índice

Introducción	5
Principales logros en 2019	6
Comunidad y gobernanza de la IATI	12
Mejorar la calidad de los datos de la IATI	16
Aumentar el uso de los datos de la IATI	22
Mirar hacia delante: prioridades y retos	28
Anexo 1: Miembros de la IATI	30
Anexo 2: Informes financieros	32
Anexo 3: Estadísticas y metodología del Informe anual de la IATI	45
Agradecimientos	45

Introducción

La Iniciativa Internacional para la Transparencia de la Ayuda (IATI) trabaja para garantizar la disponibilidad de información transparente y de buena calidad sobre la cooperación para el desarrollo y la asistencia humanitaria, así como para que esta se utilice a fin de obtener resultados en favor del desarrollo sostenible.

Las organizaciones publican información de acuerdo con las normas y la orientación establecidas en la Norma IATI y generan datos que puede ser consultados de forma libre y gratuita por cualquier persona con acceso a internet.

Desde la publicación de la Norma IATI en 2011, más de 1.000 organizaciones —tales como gobiernos donantes, organismos multilaterales, fundaciones, organizaciones no gubernamentales (ONG) y organizaciones del sector privado— han publicado datos de conformidad con dicha norma sobre un millón de actividades. La iniciativa apoya a las entidades que publican para que mejoren la calidad de los datos de la IATI y así facilitar el acceso a herramientas y orientaciones eficaces, con miras a usar esta información como base de la toma de decisiones y la rendición de cuentas. La IATI se esfuerza por lograr que los datos sobre las actividades humanitarias y en favor del desarrollo sean más accesibles y fáciles de usar y entender.

El Informe anual 2019 de la IATI ofrece un resumen detallado de la labor y los progresos registrados a lo largo del año. El documento también establece las prioridades futuras de la IATI, que se basan en el [Plan Estratégico de la IATI \(2020-2025\)](#)¹. En el anexo 2 se facilita un informe financiero en el que se recogen los recursos percibidos y gastados por la Secretaría de la IATI entre 2013 y 2019.

Información sobre la IATI

La Iniciativa ha sido acogida por un consorcio de múltiples partes interesadas encabezado por el Programa de las Naciones Unidas para el Desarrollo (PNUD) en el que participan la Oficina de las Naciones Unidas de Servicios para Proyectos (UNOPS) y la organización para el desarrollo internacional Development Initiatives, con sede en el Reino Unido. La Iniciativa está sujeta a la dirección de sus miembros y de un Consejo de Administración elegido por ellos, y recibe el apoyo de una comunidad mundial de profesionales de la asistencia humanitaria y el desarrollo, promotores de la transparencia, expertos en datos y especialistas técnicos.

¹ *Plan Estratégico de la IATI (2020-2025)*. Disponible en: <https://iatistandard.org/en/about/governance/iati-strategic-plan-2020-2025/> (en español, inglés y francés).

Principales logros en 2019

El año 2019 marcó el inicio del segundo decenio de la IATI, ya que la Iniciativa se presentó durante el Tercer Foro de Alto Nivel sobre la Eficacia de la Ayuda, celebrado en Accra (Ghana) en 2008. Durante sus primeros diez años, la IATI impulsó grandes avances en la mejora de la transparencia

y el acceso a los recursos para el desarrollo, y en 2019 el inicio del siguiente capítulo de la IATI ha estado marcado por el sólido progreso de la publicación de datos de la IATI y la mejora constante de la calidad de los datos disponibles.

2019, en pocas palabras



Entidades que publican: Más de 1.000 organizaciones han publicado datos conforme a la IATI desde la presentación de la Norma IATI. El número de entidades nuevas que publican creció un 19% desde 2018.



Datos puntuales: El 96% del volumen de gasto que se notificó procedía de entidades que actualizan sus datos con periodicidad *trimestral* como mínimo, y la proporción del gasto procedente de organizaciones que actualizan sus datos al menos una vez al mes creció un 34% de 2018 a 2019.



Datos exhaustivos: El porcentaje de entidades que publican datos válidos en cada elemento central y de valor añadido de la Norma IATI aumentó entre 2018 y 2019. Entre otras cosas, se registró un aumento del 26% en el número de organizaciones que publican datos sobre el sector específico de sus actividades

(utilizando los códigos sectoriales del Comité de Asistencia para el Desarrollo, o CAD).



Datos prospectivos: Desde 2018, el volumen de datos en presupuestos prospectivos publicados con un año de antelación creció un 32% (de 99.000 millones de dólares de los Estados Unidos a 131.000 millones).



Uso de los datos: El número de usuarios nuevos que accedieron a datos de la IATI a través de la herramienta de búsqueda *d-portal* aumentó un 53% con respecto a 2018.



Disponibilidad de datos: Los 31 países asociados miembros de la IATI² pueden acceder a datos de la IATI de, como mínimo, 7 de sus 10 donantes principales. La disponibilidad de datos de la IATI para los 10 donantes más importantes de los países asociados aumentó un 19% desde 2018.

² El término «país asociado» hace referencia al gobierno del país en desarrollo.



Las prioridades futuras de la IATI se definen en su Plan Estratégico

Impulsar el rumbo futuro de la IATI: el Plan Estratégico para 2020-2025

Durante 2019 se llevó a cabo un proceso de consulta inclusivo para definir la dirección estratégica de la IATI; este contó con la participación de más de 200 representantes de diferentes gobiernos, organismos multilaterales, la sociedad civil, el sector privado y el mundo académico de 96 países. El resultado final de estas consultas intensivas e inclusivas fue el Plan Estratégico de la IATI (2020-2025)³, un plan quinquenal integral cuyo objetivo consiste en orientar la dirección futura de la Iniciativa.

La comunidad y los miembros de la IATI destacaron tres prioridades claras para la labor de la Iniciativa durante los próximos cinco años: 1) *mejorar la calidad de los datos de la IATI*; 2) *promover el uso de los datos por parte de los actores humanitarios y para el desarrollo*; y 3) *fortalecer la Norma IATI y dar un nuevo ímpetu a su comunidad de miembros y entidades que publican*.

Adaptar la tecnología de la IATI al futuro

A lo largo del último año se han realizado enormes progresos en la actualización del complejo paquete de herramientas técnicas de la IATI. Se presentaron dos herramientas nuevas, el almacén de datos (IATI Datastore) y el servicio de validación (IATI Validator), para uso público experimental. El almacén de datos proporciona acceso estable a los datos publicados en todos los campos de la Norma IATI, mientras que el servicio de validación verifica que los datos se ajustan a todas las reglas de la Norma IATI. Ambas herramientas son vitales para apoyar nuestra constante labor de mejora de la calidad de los datos y ayudarán a las *entidades que publican datos* a mejorar la calidad de los datos de la IATI, y también a los *usuarios* a consultar y utilizar datos sobre resultados y recursos en materia de desarrollo internacional y acción humanitaria.

Aumentar el uso de los datos de la IATI

En 2019, los miembros y otros asociados de la IATI fueron definiendo mecanismos innovadores para utilizar los datos de la IATI en su labor humanitaria y de desarrollo. Los datos de la IATI se integraron en el EU Aid Explorer de la Comisión Europea, que ofrece información sobre los programas de ayuda de donantes de la Unión Europea. La Agencia de los Estados Unidos para el Desarrollo Internacional (USAID) también inauguró un portal, la herramienta Development Cooperation Landscape, con el objetivo de mejorar la colaboración del personal de USAID con otras organizaciones del ámbito del desarrollo. En 2019 se registró un avance importante: el número de usuarios nuevos que accedieron a datos de la IATI a través de la herramienta de búsqueda en línea d-portal aumentó en un 53% (con respecto a 2018).

Además, la IATI promocionó con éxito los datos de la Iniciativa ante nuevos destinatarios. Por ejemplo, los participantes de la Conferencia Africana Francófona sobre Datos Abiertos asistieron a un hackatón de la IATI en diciembre para crear nuevas plataformas de datos de la IATI.

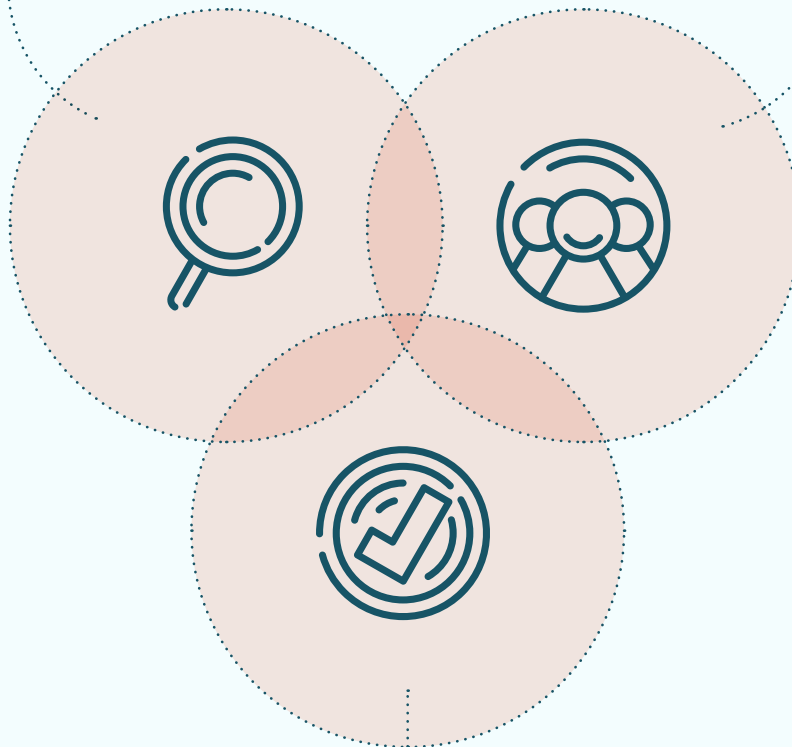
³ Plan Estratégico de la IATI (2020-2025). Disponible en: <https://iatistandard.org/en/about/governance/iati-strategic-plan-2020-2025/> (en español, inglés y francés).



Nuestros tres objetivos

Impulsar una mejora significativa de la **calidad de los datos** publicados con arreglo a IATI

Promover el **uso sistemático de los datos de la IATI** por parte de los agentes humanitarios y para el desarrollo



Fortalecer la Norma IATI para contribuir a los objetivos 1 y 2 al consolidar su núcleo técnico, mantener su infraestructura y dar un nuevo ímpetu a su comunidad de miembros y entidades que publican datos

Mejorar la calidad de los datos de la IATI

En 2019, se registraron varias mejoras en la calidad de los datos en cuanto a su puntualidad, exhaustividad y prospectividad. Cabe destacar, por ejemplo, que el 96% del gasto notificado corresponde a entidades que actualizan sus datos al menos una vez al trimestre y que aumentaron tanto la proporción del gasto comunicado procedente de entidades que actualizan sus datos al menos una vez al mes como el porcentaje de entidades que publican datos válidos. En las páginas 16 a 21 se presentan todas las estadísticas sobre la calidad de los datos de la IATI.

Respaldar una supervisión más eficaz de los Objetivos de Desarrollo Sostenible

La disponibilidad de datos transparentes y de acceso libre sobre recursos y resultados es esencial para supervisar el progreso hacia el logro de los Objetivos de Desarrollo Sostenible (ODS). En 2019, las entidades que publican datos y los usuarios de los datos de la Iniciativa crearon conjuntamente orientaciones para simplificar el uso de la Norma IATI con el objetivo de intercambiar datos sobre la contribución de las actividades humanitarias y de desarrollo a los ODS. Varios donantes importantes ya han comenzado a comunicar sus datos sobre los ODS de acuerdo con las nuevas orientaciones; por ejemplo, la Agencia Española de Cooperación Internacional para el Desarrollo, el PNUD, el Programa Mundial de Alimentos y Oxfam Novib. La IATI ha animado a todas las entidades que publican datos a empezar a utilizar las orientaciones como apoyo al esfuerzo mundial necesario para la consecución de los ODS durante el próximo decenio.



En 2019 se publicaron orientaciones sobre la IATI y los ODS

Mejorar la transparencia de la asistencia humanitaria

En 2019, la comunidad humanitaria internacional también mejoró la publicación de sus datos conforme a la IATI. Las estadísticas de principios de 2019 mostraron que 47 de los 59 signatarios del Gran Pacto⁴ estaban cumpliendo con su compromiso de publicar los datos sobre su financiación humanitaria conforme a la IATI.

Durante el año, importantes organizaciones humanitarias dieron prioridad a utilizar estos datos para ayudar a mejorar la coordinación de las respuestas a las crisis humanitarias. The Centre for Humanitarian Data avanzó en su iniciativa piloto de integrar los datos de la IATI en el Servicio de Seguimiento Financiero de la Oficina de Coordinación de Asuntos Humanitarios de las Naciones Unidas. El Intercambio de Datos Humanitarios también puso a prueba la importación de los datos de la IATI a su plataforma de libre acceso para intercambiar datos entre organizaciones y crisis específicas.

⁴ El Gran Pacto es un conjunto de compromisos acordados por donantes y organizaciones humanitarias durante la Cumbre Humanitaria Mundial celebrada en Estambul en mayo de 2016. Se puede consultar más información en: interagencystandingcommittee.org/grand-bargain

Figura 1: Aumento del número de entidades que publican de conformidad con la IATI (2011-2019)

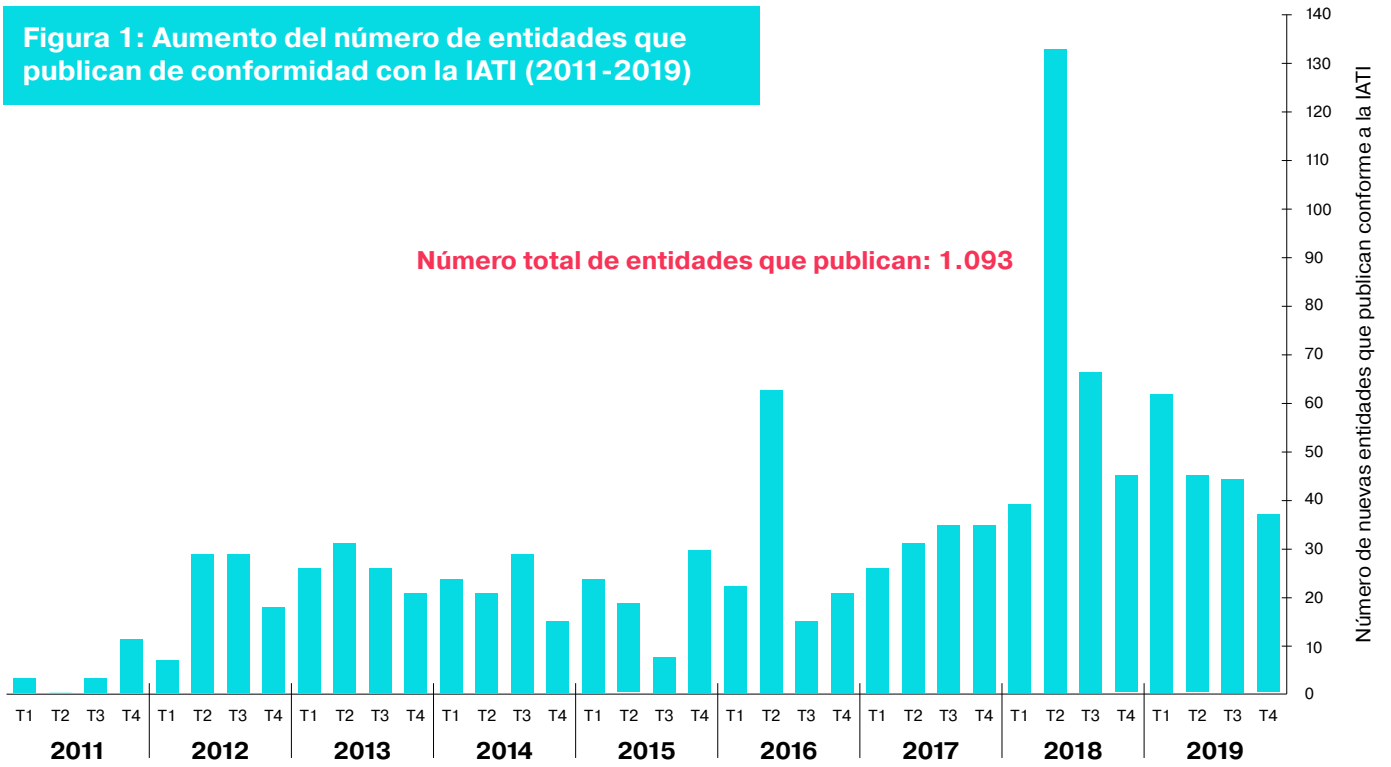
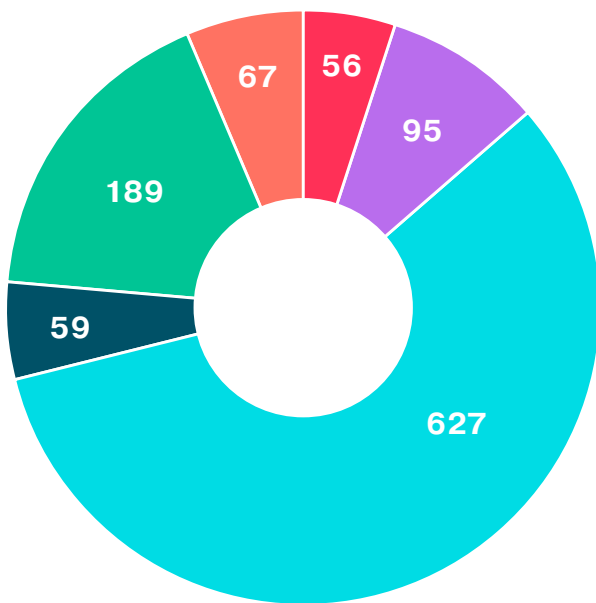


Figura 2: Entidades cuyas publicaciones son conformes con la IATI, por tipo de grupo de partes interesadas, en 2019

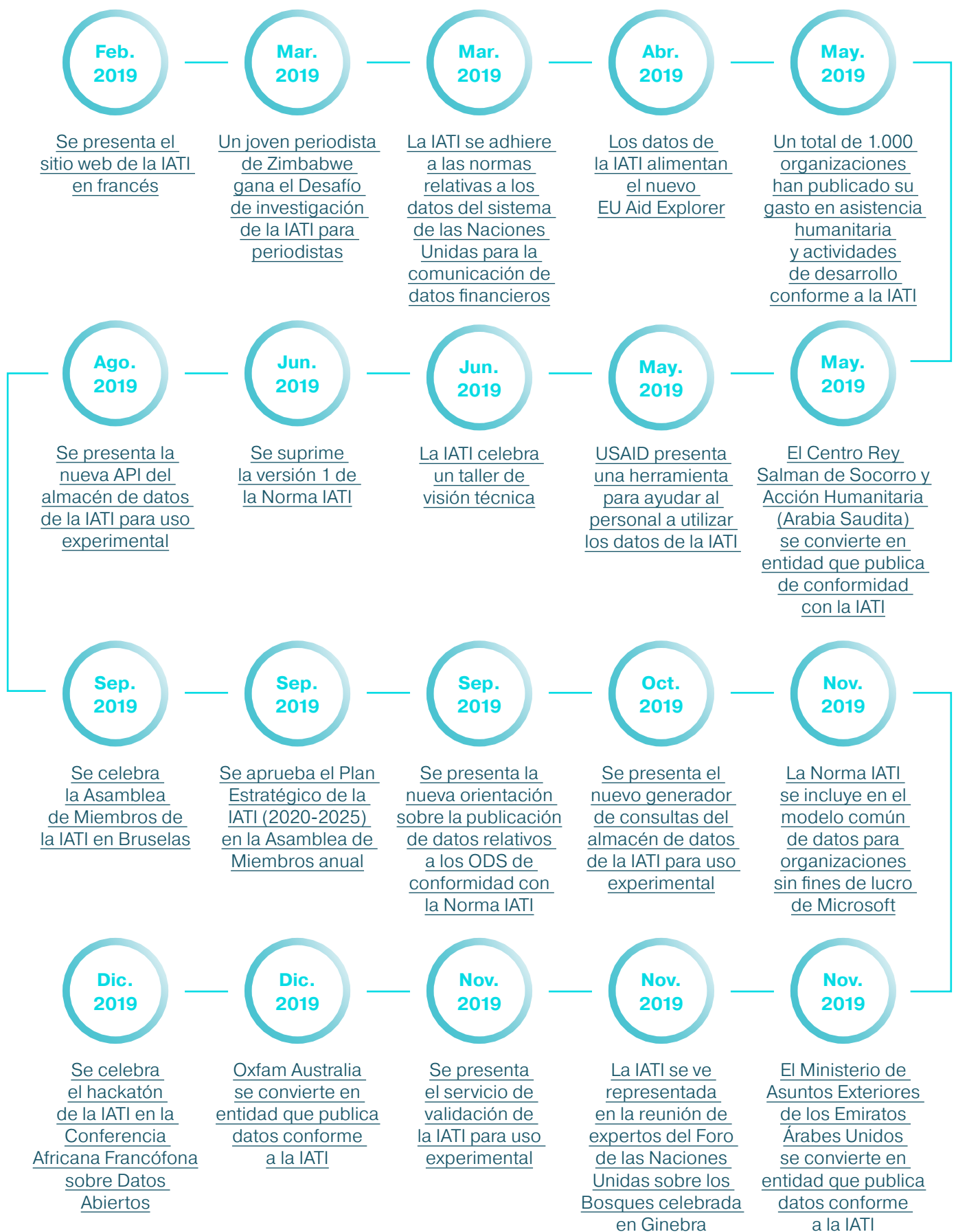


Alcanzar el hito de 1.000 entidades que publican conforme a la IATI

En 2019, el número de organizaciones que han publicado información sobre su gasto aplicando la Norma IATI desde 2011 —como gobiernos, organismos multilaterales, ONG, fundaciones e instituciones del sector privado y del ámbito de la financiación para el desarrollo— llegó a 1.000 y continuó aumentando a lo largo del año. La consecución de este hito representó un logro extraordinario que evidenció el compromiso constante y férreo de las organizaciones humanitarias y en pro del desarrollo internacional con mejorar la transparencia del gasto en desarrollo y los resultados conexos.

- Fundaciones
- Gobiernos, organismos públicos y otras entidades públicas
- ONG internacionales e instituciones académicas, de enseñanza y de investigación
- Multilaterales
- ONG nacionales o regionales
- Sector privado y alianzas público-privadas

Figura 3: Logros de la IATI: Cronograma de acontecimientos más importantes desde el Informe anual 2018



Comunidad y gobernanza de la IATI

Gobernanza de la IATI

Las partes interesadas de la IATI pertenecen a los sectores del desarrollo internacional, la acción humanitaria y los datos de libre acceso. Los más de 90 miembros comprometidos de la IATI de la esfera gubernamental, la sociedad civil y el sector privado aprueban decisiones estratégicas e importantes cambios de gobernanza. El Consejo de Administración electo define los planes de trabajo y los presupuestos anuales de la IATI y supervisa la aplicación de la dirección estratégica de la Iniciativa. La ejecución del programa de trabajo de la IATI y la gestión de su presupuesto corre a cargo de la Secretaría, que está encabezada por el PNUD, junto con UNOPS y Development Initiatives.

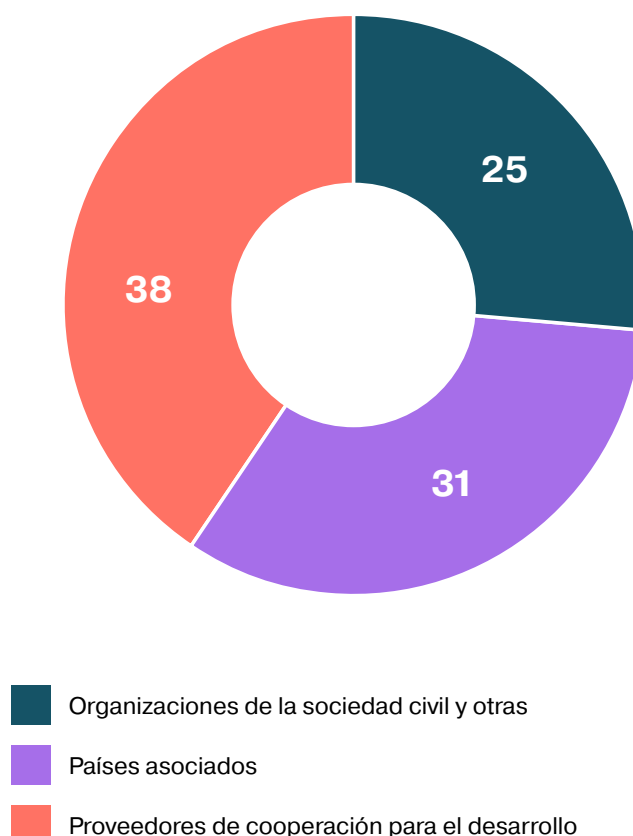
Afiliados de la IATI

Las organizaciones que se unen a la IATI pasan a formar parte de la Asamblea de Miembros y contribuyen a financiar y dirigir la Iniciativa. Pueden afiliarse los gobiernos, organizaciones multilaterales, ONG, fundaciones, organizaciones del sector privado e instituciones para la financiación del desarrollo que estén dispuestos a comprometerse con los objetivos de la IATI que se describen en sus Procedimientos Operativos Estándar (en inglés), actualizados en enero de 2020 para incluir en ellos las decisiones de la Asamblea de Miembros de 2019. Actualmente la IATI cuenta con 94 miembros, tras la adhesión de tres nuevas organizaciones (Openworks, DevResults y Data4Development) en 2019 (véase la lista de miembros de la Iniciativa que figura en el Anexo 1).

Asamblea de Miembros de 2019

La Asamblea de Miembros de 2019, celebrada en Bruselas (Bélgica), contó con la participación de 111 miembros y observadores. La Dirección General de Cooperación Internacional y Desarrollo de la Comisión Europea tuvo la amabilidad de hacerse cargo de parte de los gastos. La reunión fue organizada por la Dirección General de

Figura 4: Miembros de la IATI, por tipo de organización





Asamblea de Miembros de 2019, Bruselas

Cooperación Internacional y Desarrollo, el Banco Europeo de Inversiones y el Ministerio de Asuntos Exteriores del Gobierno de Bélgica.

Los miembros adoptaron decisiones muy importantes; por ejemplo, aprobaron el Plan Estratégico de la IATI (2020-2025) y acordaron nuevos cambios en la estructura comunitaria de la Iniciativa. A la reunión también asistieron observadores del Sur Global, que aportaron ejemplos de cómo utilizaban datos de la IATI en su trabajo y expusieron la manera en que los datos de la IATI ayudan a mejorar la eficacia de las actividades humanitarias y de desarrollo en todo el mundo.

Consejo de Administración

El Consejo de Administración de la IATI se encarga de formular recomendaciones sobre la dirección estratégica general de la Iniciativa, supervisar su rendimiento institucional y garantizar que la IATI opera con eficacia de acuerdo con su misión, visión y valores. Los representantes del Consejo actuales, que pertenecen a diferentes afiliados de la IATI, fueron elegidos por los miembros en marzo de 2018 para un período de dos años, y se celebrará otra votación a principios de 2020 para elegir a los miembros del Consejo para el período comprendido entre 2020 y 2022. El

Consejo está formado por dos representantes de cada uno de los tres grupos que componen la IATI (proveedores de cooperación para el desarrollo, países asociados, organizaciones de la sociedad civil y otros), y por un séptimo miembro técnico.

En 2019, el Consejo de Administración de la IATI continuó celebrando reuniones trimestrales periódicas (virtuales, y presenciales al menos una vez al año) y centró su programa en el desarrollo y la aprobación del programa de trabajo y el presupuesto anuales para 2020, el avance de los preparativos de la Asamblea de Miembros anual, y la supervisión de la producción y aprobación del Plan Estratégico de la IATI (2020-2025). Los coordinadores (representantes) del Consejo trabajaron en estrecha colaboración con la Secretaría de la IATI a lo largo de todo el año para ofrecer orientación estratégica y estructurada sobre líneas de trabajo específicas.

Cambios en la estructura comunitaria de la IATI

La IATI se siente orgullosa de la amplia y diversa comunidad de entidades y usuarios que publican y emplean datos conforme a la Norma; esto incluye a profesionales del sector del desarrollo, promotores políticos de la transparencia, expertos en datos de libre acceso y especialistas técnicos.

Hasta el momento, esta comunidad, que se reunía presencialmente con carácter anual, se ha denominado Grupo de Asesoramiento Técnico de la IATI. En sus reuniones, los participantes eligen periódicamente a uno de sus miembros como Presidente del Grupo, que se encarga de dirigir sus actividades y representarlo en el Consejo de Administración de la Iniciativa. El Grupo de Asesoramiento Técnico contribuyó a la iniciativa a lo largo de todo el año a través del foro comunitario de la IATI (IATI Discuss), consultas formales, talleres y otros canales.

En la Asamblea de Miembros de la IATI de 2019⁵, los miembros aprobaron una propuesta para sustituir al Grupo de Asesoramiento Técnico por una estructura nueva, al reconocer que la comunidad de la IATI ha crecido de forma notable y ha pasado de ser un pequeño grupo de expertos técnicos a un foro mundial de cientos de partes interesadas diferentes con necesidades distintas, desde «recién llegados» que están aprendiendo a publicar o utilizar datos conforme a la IATI hasta miembros que participan en la modificación de la orientación y el código de la Norma IATI para generar una herramienta de la IATI nueva.

Según la nueva estructura, que se aplicará en 2020, las «Comunidades de Intercambio de Prácticas y Grupos de Trabajo» mantendrán una colaboración armonizada para ofrecer al Consejo de Administración y la Asamblea de Miembros asesoramiento oportuno sobre diferentes asuntos, así como para velar por que existan oportunidades y foros para el aprendizaje y el intercambio sistemáticos. El Consejo de Administración de la IATI conservará un puesto específico con enfoque técnico, que ocupará la persona designada por todos los miembros de la Iniciativa en el marco del proceso establecido para la elección del Comité.


Aplicación de la Auditoría técnica de la IATI de 2018

A finales de 2019, la IATI había ejecutado las recomendaciones clave de la Auditoría técnica de la IATI de 2018 siguientes:

- Presentación del servicio de validación y el almacén de datos de la IATI para uso público experimental.
- División del Panel y de la herramienta de estadísticas de publicación en dos plataformas independientes para mejorar el rendimiento de los dos instrumentos y actualizar los datos a diario.
- Mejora de d-portal con funciones nuevas.
- Simplificación del activo técnico de la IATI.
- Fortalecimiento de la capacidad del Equipo Técnico de la IATI.

El Equipo Técnico también ejecutó la recomendación de la auditoría sobre elaborar planes de trabajo trimestrales, que revisan los coordinadores técnicos del Consejo de Administración.

⁵ Acta de la Asamblea de Miembros de la IATI de 2019. Disponible en inglés en: https://iatistandard.org/documents/840/Minutes_Members_Assembly_2019.pdf



Mejorar la calidad de los datos de la IATI

La Norma IATI se concibió inicialmente para dar respuesta a la necesidad de que las partes interesadas de los países en desarrollo dispongan de información puntual, exhaustiva y prospectiva sobre los recursos externos. Mejorar la calidad de los datos de la IATI es fundamental para garantizar que los usuarios puedan consultar información útil que fundamente sus decisiones y sirva para exigir responsabilidades a los encargados de tomar decisiones.



Mejora de la planificación:

La Norma IATI permite que los donantes informen de sus presupuestos indicativos por adelantado, a fin de ayudar a los gobiernos de los países en desarrollo a planificar y gestionar los recursos externos.



Información actualizada:

La información puntual refuerza la capacidad de los gobiernos para planificar presupuestos, mejorar la gestión macroeconómica, reducir la duplicación y fomentar la rendición de cuentas sobre los fondos destinados a la prestación de servicios. Los informes sobre el gasto y las actividades pueden presentarse a la IATI con una periodicidad trimestral, mensual, semanal o incluso diaria —circunstancia que podría resultar crucial en una emergencia humanitaria—.



Visión general: La Norma IATI permite comunicar datos de un amplio conjunto de recursos para el desarrollo que van más allá de la ayuda tradicional. Por ejemplo, posibilita la divulgación de datos sobre las inversiones de las instituciones financieras para el desarrollo y las fundaciones filantrópicas en aras de una mejor planificación y coordinación.



Información sobre los resultados:

Las organizaciones pueden publicar datos sobre la repercusión de sus actividades en favor del desarrollo. Por ejemplo, la Norma IATI permite informar sobre los ODS.

Medir la calidad de los datos de la IATI

Contar con datos fiables es igualmente importante para diversos grupos de usuarios, tales como parlamentarios, periodistas y organizaciones de la sociedad civil tanto de los países donantes como de los países asociados; y para fines muy diversos que van desde el desarrollo de políticas hasta la coordinación y la rendición de cuentas.

Aunque la Norma IATI permite que las entidades que publican faciliten la información prospectiva, exhaustiva y puntual que necesitan las partes interesadas de países en desarrollo, es preciso mejorar constantemente la calidad de los datos publicados a fin de garantizar que la toma de decisiones se puede fundamentar en ellos con seguridad. Para supervisar el progreso actual en este ámbito, la IATI lleva cabo una evaluación ininterrumpida de la calidad de los datos de la IATI a través del [Panel](#) de la Iniciativa, que permite que tanto las entidades que publican como los usuarios puedan comprobar rápidamente la puntualidad, exhaustividad y prospectividad de los datos.

Puntualidad

La IATI anima a las entidades que publican sus datos a poner al día esa información al menos de forma trimestral o, mejor todavía, de forma mensual. El volumen de gasto total de 2019 fue de 192.000 millones de dólares de los Estados Unidos. De ellos, 185.000 millones —es decir, el 96%— correspondían a entidades que actualizan sus datos al menos trimestralmente, y 169.000 millones —esto es, el 88%— procedían de entidades que actualizan sus datos al menos mensualmente.

En 2018, el volumen de gasto total ascendió a 152.000 millones de dólares, y solo 82.000 millones —es decir, el 54%— correspondían a entidades que actualizan sus datos como mínimo una vez al mes. Esto supone que, entre 2018 y 2019, la proporción del gasto notificado correspondiente a entidades que publican sus datos al menos mensualmente aumentó un 34% (del 54% al 88%). Por tanto, se registró un avance positivo en cuanto a la puntualidad en la comunicación de datos por parte de las entidades.

Figura 5: Volumen de datos de la IATI según la puntualidad de su publicación (en miles de millones de dólares de los Estados Unidos)

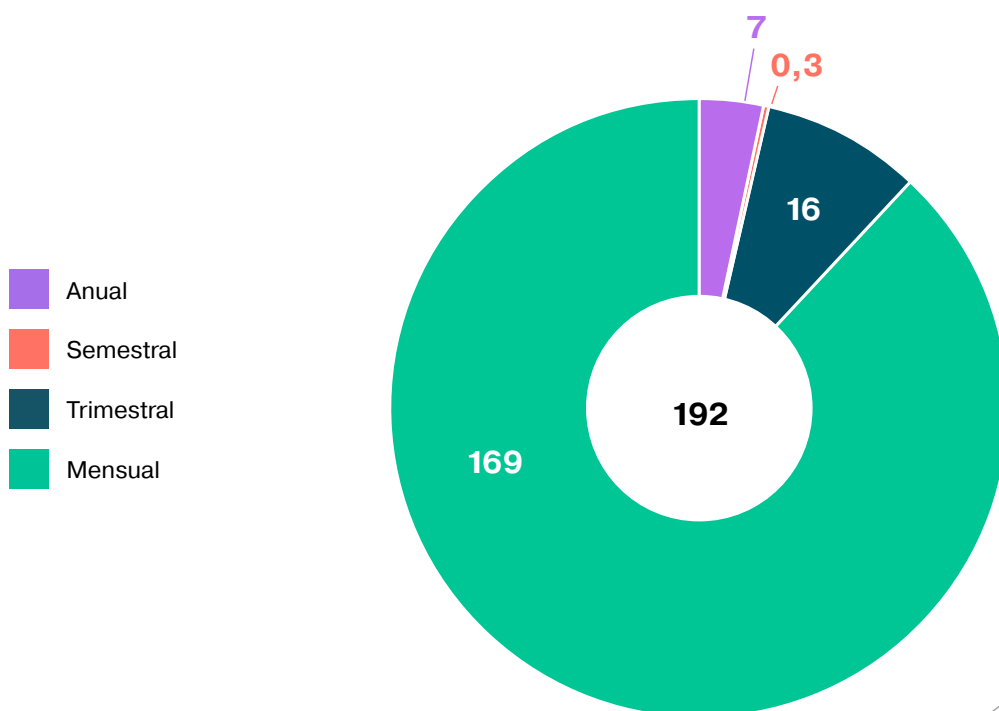


Figura 6: Exhaustividad. Número de entidades cuyas publicaciones son conformes con la IATI que facilitan datos válidos en más del 95% de cada campo (elemento) básico

	2014		2015		2016		2017		2018		2019	
	N.º de entidades	Porcentaje de entidades	N.º de entidades	Porcentaje de entidades	N.º de entidades	Porcentaje de entidades	N.º de entidades	Porcentaje de entidades	N.º de entidades	Porcentaje de entidades	N.º de entidades	Porcentaje de entidades
Organización informante	290	82	293	83	389	97	478	98	731	99	903	99
Título	284	80	289	82	384	96	474	97	725	98	899	99
Versión	273	77	286	81	394	99	484	99	737	99	910	100
Situación	278	79	281	80	390	98	483	99	738	100	912	100
Identificador de la IATI	269	76	274	78	366	92	452	93	690	93	859	94
Descripción	251	71	260	74	362	91	457	94	710	96	888	97
Fecha de actividad	246	70	250	71	341	85	445	91	704	95	882	97
Sector	202	57	222	63	308	77	414	85	655	88	824	90
Organización participante	193	55	201	57	267	67	324	67	505	68	641	70
País o región	187	53	199	56	298	75	393	81	627	84	797	87

Nota: El porcentaje de entidades que publican se ha calculado utilizando EXCLUSIVAMENTE el número de entidades que facilitan información sobre las actividades en curso (399 en 2016 y 487 en 2017). En el anterior Informe anual, el cálculo se hizo teniendo en cuenta todas las entidades; de ahí que el porcentaje fuera más alto en 2016 y 2017.

Exhaustividad

Al publicar datos sobre actividades humanitarias y de desarrollo, las organizaciones deben proporcionar información exhaustiva utilizando todos los elementos pertinentes de la Norma IATI. La Norma IATI no abarca únicamente los datos financieros, sino también un variado conjunto de información sobre los proyectos, como ubicaciones y resultados, que ayuda a mejorar la coordinación de la asistencia y medir el impacto.

La Norma IATI consta de un conjunto de «campos básicos» (obligatorios), que se complementan con diversos «campos de valor añadido» opcionales, puesto que son meras recomendaciones. La herramienta de estadísticas de publicación del Panel de la IATI facilita estadísticas sobre el número de entidades que publican datos relativos a cada campo (también denominado «elemento»).

En la figura 6 se muestra que el porcentaje de entidades que publicaron datos válidos aumentó ligeramente en *todos los campos (elementos) básicos* de la Norma IATI en 2019, en comparación

con 2018. También se indica que más del 90% de las entidades que publican datos conformes con la IATI facilitan información de 8 de los 10 campos básicos. Las mejoras en la publicación de campos (elementos) básicos implican que los usuarios de los datos podrán acceder más fácilmente a información básica publicada sobre las actividades humanitarias y de desarrollo.

En 2019, el porcentaje de organizaciones que publicaban datos válidos creció en *todos los campos (elementos) de valor añadido* de la Norma IATI. En comparación con 2018, los mayores aumentos se registraron en los sectores del CAD de la OCDE (+26%), en los datos de contacto (18%) y en el tipo de ayuda (17%). Estos cambios implican que se pueden identificar muchas más actividades humanitarias y de desarrollo por sector (por ejemplo, nutrición básica o educación primaria) y tipo de ayuda prestada (por ejemplo, alivio de la deuda o asistencia técnica). El incremento en los datos de contacto de actividades específicas también contribuye a una mayor colaboración entre los asociados para el desarrollo.

Figura 7: Exhaustividad. Número de entidades cuyas publicaciones son conformes con la IATI que facilitan al menos algunos datos válidos en cada campo (elemento) de valor añadido

	2014		2015		2016		2017		2018		2019	
	N.º de entidades	Porcentaje de entidades	N.º de entidades	Porcentaje de entidades	N.º de entidades	Porcentaje de entidades	N.º de entidades	Porcentaje de entidades	N.º de entidades	Porcentaje de entidades	N.º de entidades	Porcentaje de entidades
Sectores del Comité de Asistencia para el Desarrollo (CAD)	198	56	187	53	299	74,94	400	82,14	474	64	818	90
Personas de contacto	169	48	174	49	246	61,65	294	60,37	334	45	576	63
Documentos de la actividad	131	37	146	41	164	41,10	209	42,92	271	37	444	49
Sitio web de la actividad	95	27	94	27	No disponible en el Panel	No disponible en el Panel	No disponible en el Panel	No disponible en el Panel	No disponible en el Panel	No disponible en el Panel	No disponible en el Panel	No disponible en el Panel
Detalles sobre la ubicación	68	19	69	20	84	21,05	105	21,56	170	23	278	30
Condiciones anexas	27	8	28	8	No disponible en el Panel	No disponible en el Panel	No disponible en el Panel	No disponible en el Panel	No disponible en el Panel	No disponible en el Panel	No disponible en el Panel	No disponible en el Panel
Resultado/indicador	19	5	24	7	76	19,05	166	34,09	225	30	374	41
Coordenadas geográficas	14	4	20	6	47	11,78	67	13,76	140	19	229	25
Gasto de capital	7	2	9	3	21	5,26	25	5,13	19	3	43	5
Tipo de ayuda	No disponible	No disponible	No disponible	No disponible	285	71,43	323	66,32	357	48	596	65
Idioma del beneficiario	No disponible	No disponible	No disponible	No disponible	247	72,43	288	59,14	340	46	567	62

Nota: El porcentaje de entidades que publican se ha calculado utilizando EXCLUSIVAMENTE el número de entidades que facilitan información sobre las actividades en curso (399 en 2016 y 487 en 2017). En el anterior Informe anual, el cálculo se hizo teniendo en cuenta todas las entidades; de ahí que el porcentaje fuera más alto en 2016 y 2017.

Aunque se han registrado avances, las estadísticas de 2019 muestran que muchas entidades que publican tienen aún un largo camino por delante en sus esfuerzos por proporcionar datos exhaustivos. La figura muestra que la mayoría de los campos (elementos) de valor añadido contienen datos de menos de la mitad de las entidades que publican. Se anima encarecidamente a las entidades a incrementar la exhaustividad de sus datos. Si se continúa trabajando en este sentido, se conseguirá mejorar la calidad general de los datos y se ofrecerá información valiosa adicional a los usuarios.

Prospectividad

La disponibilidad de información sobre los flujos futuros de recursos externos ayuda a los gobiernos de los países asociados a planificar la asignación de recursos nacionales con más eficacia y a tomar esas decisiones de manera fundamentada. También proporciona a los donantes acceso a la información sobre el gasto futuro de sus homólogos, lo que les podría ayudar a uniformizar sus actividades.

En 2019, el volumen de datos en presupuestos prospectivos publicados con un año de antelación creció un 32%. Aunque no está claro si este incremento fue consecuencia de una mejora en la notificación de presupuestos prospectivos o si se debió simplemente al aumento de los presupuestos, la disponibilidad de esta información posibilita que los usuarios de los datos, en especial de los gobiernos de países en desarrollo, accedan a datos en los que apoyar sus futuras decisiones de planificación y asignación de recursos. A fin de que los datos tengan repercusiones reales para los gobiernos de los países en desarrollo, se anima a todas las entidades que publican a facilitar sus datos en presupuestos prospectivos al menos una vez al trimestre.

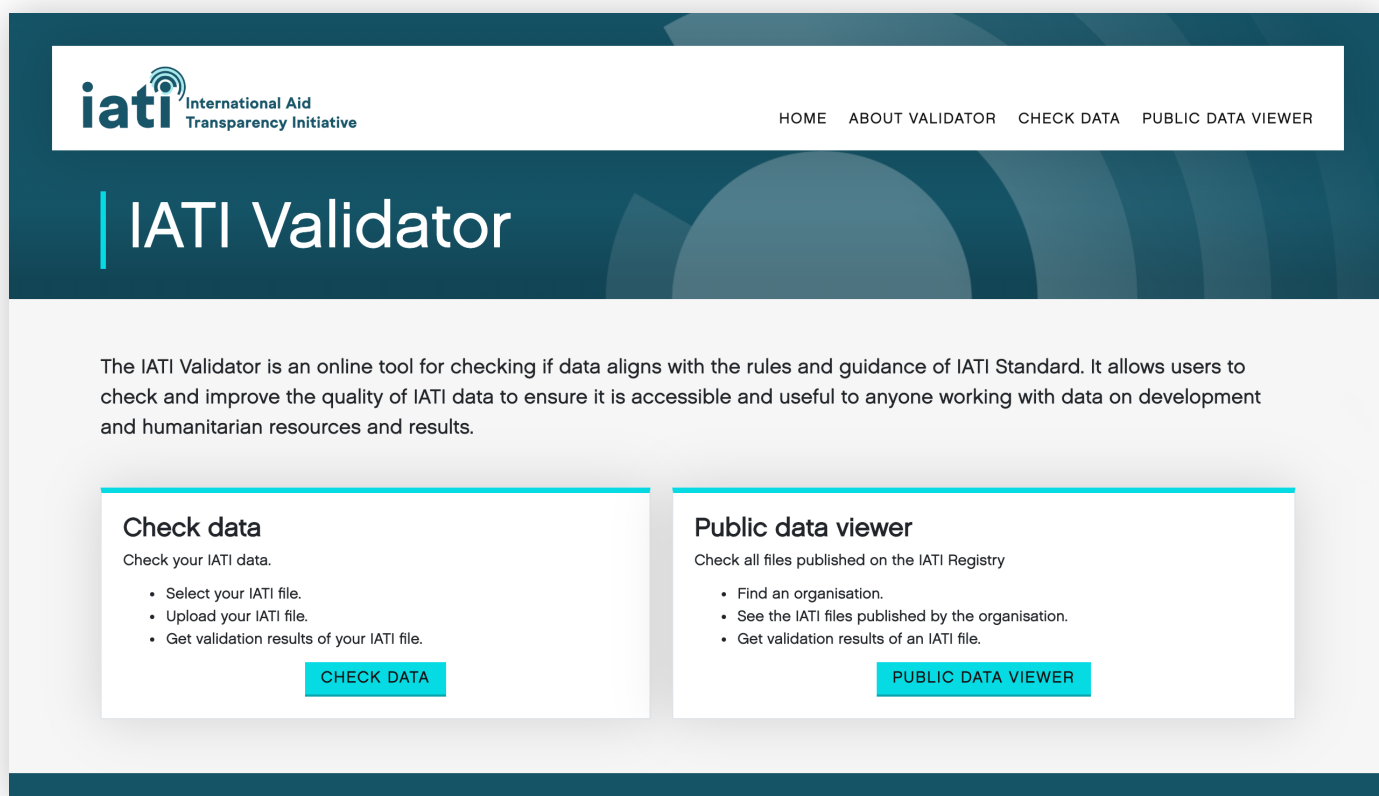
En la figura 8 también se muestra un pequeño aumento (3%) del volumen de datos publicados con dos años de antelación. Se anima a todos los donantes a publicar los datos sobre el gasto humanitario y de desarrollo previsto con hasta tres años de antelación a cada nuevo ejercicio fiscal.

Apoyo a las entidades para la mejora de la calidad de los datos

El Equipo Técnico de la IATE presta apoyo a las organizaciones para publicar datos y mejorar su calidad, y en 2019 dio respuesta a más de 1.800 preguntas formuladas al Servicio de Asistencia de la Iniciativa⁶. Además, dirigió una serie de consultas con la comunidad de la IATI con el objetivo de preparar nuevos documentos de orientación sobre la interpretación y publicación de datos de acuerdo con la Norma IATI, o de actualizar los documentos ya existentes. La orientación constaba de 12 documentos independientes sobre la publicación de diferentes datos, desde información presupuestaria y geográfica hasta transacciones financieras.

Servicio de validación de la IATI

A fin de continuar ayudando a las entidades a mejorar la calidad de los datos que publican de conformidad con la IATI, en 2019 se presentó la herramienta de validación de la IATI para uso público experimental. Esta herramienta en línea permite que los usuarios comprueben de inmediato si los datos son conformes con *todas* las reglas de la Norma IATI. Además, ayuda a las entidades que publican a comprender los errores y aplicar las correcciones correspondientes a sus datos. La fase de prueba del servicio de validación de la IATI recabó comentarios variados y, como resultado, se están añadiendo funciones nuevas a la herramienta antes de su lanzamiento oficial en 2020.



The screenshot shows the IATI Validator website. At the top left is the IATI logo (International Aid Transparency Initiative). To the right is a navigation menu with links: HOME, ABOUT VALIDATOR, CHECK DATA, and PUBLIC DATA VIEWER. The main heading is "IATI Validator". Below this is a descriptive paragraph: "The IATI Validator is an online tool for checking if data aligns with the rules and guidance of IATI Standard. It allows users to check and improve the quality of IATI data to ensure it is accessible and useful to anyone working with data on development and humanitarian resources and results." There are two main sections: "Check data" and "Public data viewer". The "Check data" section includes instructions: "Check your IATI data." and a list: "Select your IATI file.", "Upload your IATI file.", and "Get validation results of your IATI file." Below this is a "CHECK DATA" button. The "Public data viewer" section includes instructions: "Check all files published on the IATI Registry" and a list: "Find an organisation.", "See the IATI files published by the organisation.", and "Get validation results of an IATI file." Below this is a "PUBLIC DATA VIEWER" button.

Se presenta el servicio de validación de la IATI para uso público experimental en 2019

⁶ Las calificaciones de todos los usuarios que recibieron apoyo del Servicio de Asistencia de la IATI registraron una tasa de satisfacción del 97%.



Figura 8: Datos prospectivos publicados en 2018 y 2019


	Informe anual de 2018 (en dólares de los Estados Unidos)	Informe anual de 2019 (en dólares de los Estados Unidos)
Año en curso	152.000 millones	192.000 millones
Año en curso +1	99.000 millones	131.000 millones
Año en curso +2	67.000 millones	70.000 millones

Supresión de la versión 1 de la Norma IATI

En junio de 2019, el Equipo Técnico de la IATI ejecutó la decisión de los miembros de la Iniciativa de suprimir⁷ la versión 1 de la Norma IATI. Antes y después de la supresión, se recomendó encarecidamente a las organizaciones que publicaran sus datos de acuerdo con las reglas y orientaciones de la versión 2. Se tomó esta decisión con el objetivo de mejorar la facilidad de uso de los datos de la IATI al permitir una mayor uniformización entre conjuntos de datos. Con el uso de la versión 2, que incluye campos de datos sobre ayuda humanitaria y los ODS, las entidades que publican pueden facilitar información más exhaustiva.

A lo largo de todo el año, el Equipo Técnico de la IATI prestó apoyo técnico directo a muchas entidades para la publicación de datos de acuerdo con la versión 2. Algunas de las entidades que recibieron asistencia fueron el Banco Asiático de Desarrollo, CDC Group, los fondos de inversión en el clima, el Fondo Mundial, el Ministerio de Asuntos Exteriores y Comercio del Gobierno de Nueva Zelanda y ONU-Hábitat. A finales de 2019, más del 90% de los archivos de datos de la IATI se publicaban de acuerdo con la versión 2 de la Norma.

Figura 9: Datos prospectivos publicados conforme a la IATI frente al gasto total



⁷ La versión 1 de la Norma IATI ya no se considera vigente; es decir, la documentación existente de la versión 1 solo se actualizará para incluir las actualizaciones de seguridad básicas. No se eliminarán los datos publicados con arreglo a la versión 1 de la Norma IATI, pero no se importarán a las herramientas nuevas de la Iniciativa, como el nuevo almacén de datos de la IATI.

Aumentar el uso de los datos de la IATI

En 2019, la IATI continuó prestando apoyo a las partes interesadas y ejecutando actividades con el objetivo de mejorar la utilización de los datos de la IATI en aras del desarrollo sostenible.

Captación de nuevos públicos

En 2019, la IATI captó nuevos públicos para fomentar el uso de los datos de la IATI. A partir de la interacción satisfactoria con los observadores

de la sociedad civil que participaron por primera vez en la Asamblea de Miembros, la Iniciativa impulsó un hackatón en diciembre, durante la Conferencia Africana Francófona sobre Datos Abiertos. Seis equipos de expertos en datos y especialistas técnicos correlacionaron los datos de la IATI y crearon herramientas nuevas para el uso de datos de la IATI. El equipo ganador, de Burkina Faso, elaboró un mapa interactivo



Conferencia Africana Francófona sobre Datos Abiertos

con los datos de la IATI que muestra la ubicación de los servicios sanitarios que se prestan en todo el país, a fin de mejorar la coordinación entre los asociados en la ejecución.

El evento, que se celebró en colaboración con el Gobierno de Côte d'Ivoire, ofreció un buen ejemplo de cooperación provechosa con representantes francófonos gubernamentales, de la sociedad civil, organizaciones para el desarrollo, centros de investigación y universidades, entre otros. Desde entonces, los equipos del hackatón han mantenido reuniones periódicas con el Equipo Técnico de la IATI para avanzar en el desarrollo de sus herramientas de uso de datos de la IATI.

Se invitó a la Secretaría de la IATI a colaborar con el Foro de las Naciones Unidas sobre los Bosques, que está estudiando cómo utilizar los datos de la Iniciativa para crear su nuevo centro de intercambio de ideas, conocimientos y datos sobre financiación forestal. La IATI asistió a la reunión del grupo de expertos del Foro⁸, que tuvo lugar los días 12 y 13 de noviembre en Ginebra (Suiza), con el propósito de compartir conocimientos especializados técnicos sobre las formas en que los datos de la IATI pueden contribuir a los objetivos del nuevo centro de intercambio de información.

Datos de la IATI utilizados para fundamentar la labor humanitaria y de desarrollo

A lo largo del año, un número creciente de organizaciones comunicaron usos nuevos de los datos de la IATI en su labor humanitaria y de desarrollo. USAID presentó una herramienta pública en línea para ayudar a su personal y a otros usuarios a acceder a los datos de la IATI sobre el gasto y las actividades de otras organizaciones para el desarrollo. Su nueva herramienta Development Cooperation Landscape tiene por objetivo mejorar la colaboración de USAID con otras organizaciones que ejecutan actividades de desarrollo en el mismo país.

En 2019, la Comisión Europea presentó un portal en línea denominado EU Aid Explorer, que ofrece acceso público a información sobre los programas de ayuda de la Unión Europea.



Portal en línea de la Comisión Europea

El nuevo portal constituye un punto de acceso único a todos los datos de la IATI publicados por donantes de la Unión Europea sobre la financiación que aportan para proyectos humanitarios y de desarrollo de todo el mundo. Los datos se remontan a 2007 y corresponden a importantes donantes, como la Comisión Europea, los fondos fiduciarios de la Unión Europea, el Banco Europeo de Inversiones y todos los Estados miembros de la UE.

El nuevo almacén de datos de la IATI mejora el acceso a los datos

En 2019, la IATI presentó un almacén de datos para uso público experimental, concebido con el objetivo de mejorar de manera significativa el acceso a los datos de la Iniciativa. El nuevo almacén de datos de la IATI ofrece un servicio fiable de datos en línea, con acceso oportuno y normalizado a los datos de la IATI. Los usuarios pueden consultar los datos a través de la API del almacén o desde el nuevo generador de consultas del almacén de datos. Como resultado de los comentarios recibidos durante la fase de prueba del almacén de datos, se están añadiendo funciones nuevas a la herramienta antes de su lanzamiento oficial en 2020.

⁸ Resumen del Copresidente de la reunión del grupo de expertos del Foro de las Naciones Unidas sobre los Bosques en relación con el centro de intercambio de información de la Red Mundial para la Facilitación de la Financiación Forestal. Disponible en inglés en: <https://www.un.org/esa/forests/wp-content/uploads/2019/10/EGM-Geneva-Chair-Summary-CH.pdf>

IATI Datastore

The IATI Datastore provides data on development and humanitarian spending and projects that address poverty and crises across the world.

Find data published by organisations from governments, development finance institutions and UN agencies to NGOs, foundations and the private sector. They have published data according to the IATI Standard, our set of rules and guidance for sharing useful, open data.

Access data through using the Datastore's API or Query Builder.

Query Builder



Se presenta el almacén de datos de la IATI para uso público experimental en 2019

Inversión en d-portal

En 2019, la plataforma de búsqueda en línea de la IATI d-portal continuó ayudando a los usuarios nuevos y con menos conocimientos técnicos a buscar y utilizar datos de la IATI. La Secretaría de la Iniciativa ha seguido ejecutando las solicitudes de actualización de los usuarios, y en 2019 el número de usuarios nuevos de d-portal creció un 53%, con una subida del 45% en el número de visitas⁹. La herramienta d-portal, que la hoja de ruta elaborada por la Auditoría técnica de 2018 considera clave para los usuarios de los datos, se someterá a un examen detallado para garantizar que la IATI facilita a todos los usuarios las herramientas más adecuadas para acceder con rapidez y facilidad a los datos que necesitan.

Equipo de Tareas sobre el Uso de Datos

El Equipo de Tareas sobre el Uso de Datos de la IATI colabora con la Secretaría de la Iniciativa para gestionar el Fondo de Uso de los Datos y promover el uso sistemático y periódico de los datos de la IATI. En 2019, el Equipo de Tareas puso en marcha varias actividades de promoción del uso de datos de la IATI; por ejemplo, actividades para dar a conocer la IATI en países no anglófonos, desarrollar mecanismos de intercambio de comentarios entre las entidades que publican y

los usuarios de los datos y mejorar la rastreabilidad de los recursos publicados conforme a la IATI.

El Equipo de Tareas sobre el Uso de Datos de la IATI continuó reuniéndose cada 15 días en 2019, con la participación de representantes de los distintos miembros de la Iniciativa y de la comunidad de donantes, países asociados, organizaciones de la sociedad civil y proveedores de datos de libre acceso. El Presidente del Equipo de Tareas colaboró con los miembros del Equipo en la elaboración de un programa de trabajo detallado y de una propuesta para reponer el Fondo de Uso de los Datos. El programa de trabajo tiene por objetivo respaldar la ejecución del Plan Estratégico de la IATI (2020-2025) en su conjunto y sigue incluyendo actividades para reforzar el uso de los datos de la IATI. Tanto la propuesta de reposición, que se engloba en el presupuesto más amplio de la IATI para 2020, como el programa de trabajo para 2020 del Equipo de Tareas sobre el Uso de Datos recibieron la aprobación del Consejo de Administración durante su reunión de septiembre de 2019.

⁹ Cifras procedentes de Google Analytics: los usuarios de d-portal pasaron de 16.756 en 2018 a 25.777 en 2019 y las visitas pasaron de 228.276 en 2018 a 325.739 en 2019.



El Plan Estratégico de la IATI (2020-2025) da prioridad al uso de los datos

El Plan Estratégico de la IATI (2020-2025) establece que la mejora en el uso de los datos de la IATI es una prioridad clave para la Iniciativa y señala que es necesario abordar los siguientes problemas:

«[...] los gobiernos de los países asociados no utilizan sistemáticamente los datos de la IATI de la forma en que los artífices de la Norma lo habían previsto en un principio. A pesar de la disponibilidad creciente de datos que muestran información de ubicación y nivel sectorial, el conocimiento y uso de datos por parte de los ministerios pertinentes, más allá de las carteras clave de financiación y planificación, aún no se ha generalizado ni se aplica sistemáticamente en los sistemas nacionales de gestión de la información sobre la ayuda (AIMS), con pruebas incidentales que indican que la falta de uso se debe a la calidad desigual de algunos datos».

A fin de fundamentar el desarrollo de las recomendaciones del plan, una encuesta sobre el uso de los datos y dos estudios de casos nacionales realizados en Malawi y Somalia a principios de 2019 pusieron de relieve una gran variedad de dificultades, como la compatibilidad de los datos de la IATI con los sistemas de gestión de la información sobre la ayuda de los gobiernos, el escaso conocimiento de la IATI en los planos ministeriales pertinentes y subnacionales, la complejidad de la Norma IATI y la calidad desigual de algunos datos publicados. Esta investigación ayudó a fundamentar un conjunto de medidas¹⁰ de mejora del uso de los datos de la Iniciativa contenidas en el Plan Estratégico de la IATI (2020-2025), que se ocupaban en términos generales de los siguientes aspectos:

- identificación de los usuarios prioritarios de los datos;
- exámenes de las investigaciones previas realizadas por los asociados sobre los obstáculos específicos al uso de los datos, y colaboración proactiva con las partes interesadas para identificar enfoques para eliminar estas barreras;

- comprensión de las necesidades de usuarios definidos mediante estudios exhaustivos con una selección de países asociados y definición clara de hasta qué punto los datos de la IATI pueden cubrir esas necesidades;
- garantía de que todos los usuarios pueden acceder a los datos mediante el mejoramiento de las herramientas existentes, como el almacén de datos de la IATI y d-portal.org o su sucesor, e inversión en nuevas herramientas que proporcionen datos en los formatos y niveles de detalle que los usuarios necesitan; y
- establecimiento de alianzas con organizaciones que ya tengan redes y programas de desarrollo de capacidades como medio para ampliar y multiplicar nuestros propios esfuerzos para fortalecer la alfabetización en el uso de datos.

En el marco del programa de trabajo para 2020 de la IATI, la Secretaría de la Iniciativa estudiará qué cambios se requieren para mejorar la pertinencia de los datos de la IATI para los gobiernos de los países asociados y el uso que hacen de ellos (más información en el próximo capítulo, «Mirar hacia delante: prioridades y retos»).

Aumento del número de entidades que publican datos conformes con la IATI

Durante el último año, se ha avanzado en el aspecto de los grandes donantes humanitarios gracias a la adición de dos nuevas entidades que publican datos conformes con la IATI; a saber, el Centro Rey Salman de Socorro y Acción Humanitaria y el Comité Internacional de la Cruz Roja.

El gobierno de un país asociado puede aprovechar mejor los datos de la Iniciativa cuando incluyen los flujos de recursos de los principales donantes y organizaciones de ejecución de ese país. De esta manera, los gobiernos pueden acceder a datos que reflejan con precisión los millones de dólares que se están utilizando para financiar y ejecutar actividades humanitarias y de desarrollo en sus países.

En la figura 10 se muestra que *todos* los países asociados (gobiernos) que son miembros de la Iniciativa pueden consultar los datos de la IATI de al menos 7 de sus 10 donantes principales. En 2018, esta consulta la podían realizar 26 de los 31 países asociados (gobiernos) que eran miembros de la Iniciativa, lo que supone un progreso importante en cuanto a disponibilidad de los datos en 2019.

¹⁰ El conjunto completo de medidas se puede consultar en la página 15 del «Plan Estratégico de la IATI (2020-2025)». Disponible en: <https://iatistandard.org/en/about/governance/iati-strategic-plan-2020-2025/>.

Mirar hacia delante: prioridades y retos

Ejecución del Plan Estratégico de la IATI (2020-2025)

En 2020, la IATI implantará los módulos necesarios para alcanzar los objetivos de su Plan Estratégico (2020-2025). Una parte importante de esta labor de base será finalizar el marco de seguimiento del plan, a fin de garantizar que la Iniciativa realice un riguroso seguimiento de la ejecución del plan durante los próximos cinco años. Un marco de resultados claro y ambicioso define las responsabilidades del Consejo de Administración, la Secretaría, los miembros, expertos técnicos, entidades que publican datos y usuarios para garantizar colectivamente la correcta ejecución del Plan Estratégico.

Mejorar el uso de los datos de la IATI

Durante todo el año, la IATI trabajará en la definición de un plan para continuar abordando las limitaciones comunes que dificultan el uso de los datos de la IATI. En el marco del programa de trabajo para 2020 de la Iniciativa, la Secretaría estudiará y documentará los obstáculos específicos identificados en las investigaciones de los últimos años. Gracias a este examen, la Secretaría podrá valorar qué cambios se requieren para mejorar la pertinencia de los datos de la IATI para los gobiernos de los países asociados y el uso que hacen de ellos. Además, también se investigará cómo los datos de la IATI pueden ayudar a satisfacer las necesidades nacionales de datos sobre financiación para el desarrollo insatisfechas, en especial en lo que respecta a los datos que no suelen ser objeto de seguimiento en los sistemas de gestión de la información sobre la ayuda o que no están disponibles en la esfera nacional (por ejemplo, para proveedores de financiación para el desarrollo no residentes).

OBJETIVOS DE DESARROLLO SOSTENIBLE

Los datos de la IATI contribuirán a la Agenda 2030

Presentación de datos sobre los Objetivos de Desarrollo Sostenible

La IATI continuará trabajando para garantizar que los datos de libre acceso ayudan a supervisar la ejecución de la Agenda 2030 e impulsan su consecución. La Iniciativa mantendrá una estrecha colaboración con los gobiernos, organismos de las Naciones Unidas y donantes, y los apoyará y alentará a utilizar la orientación de la IATI para la publicación de datos sobre recursos y resultados relacionados con los ODS. La publicación más sistemática de datos sobre los ODS resultará beneficiosa para más usuarios, como los gobiernos de los países asociados, dado que estos datos ayudarán a fundamentar la planificación y coordinación de los avances hacia la consecución de la Agenda 2030, así como la presentación de informes al respecto.

Mejorar la infraestructura técnica de la IATI

En 2020, la IATI continuará invirtiendo en la mejora de su infraestructura técnica. Entre otras cosas, presentará de forma oficial el servicio de validación de la IATI, que contribuirá de manera fundamental a que las entidades que publican puedan mejorar la calidad de sus datos de la IATI. La Secretaría y el Equipo Técnico de la Iniciativa utilizarán esta herramienta para detectar las necesidades de apoyo específico y prestar dicho apoyo a las entidades. También se presentará oficialmente el almacén de datos de la IATI y se proporcionará asistencia a los usuarios de los datos a fin de garantizar que pueden consultar los datos necesarios para dar respuesta a sus necesidades concretas. A principios de 2020 se realizará un balance técnico para: examinar el activo técnico actual y la situación de las herramientas existentes a fin de garantizar que tanto las entidades que publican como los usuarios de los datos de la IATI disponen de los instrumentos necesarios para emprender sus respectivas acciones; examinar el diseño general del sistema y formular recomendaciones para el futuro; y continuar avanzando en el desarrollo de d-portal, ya que se trata de una herramienta clave que la Auditoría Técnica de 2018 consideró necesario priorizar inmediatamente después de la implantación del almacén de datos y el servicio de validación.

Mejorar la calidad de los datos de la IATI

La IATI seguirá colaborando con todas las partes interesadas en la formulación de orientaciones para mejorar la calidad de los datos que se publican conforme a la Norma IATI. Durante el próximo año, se celebrarán consultas para establecer la orientación de mejores prácticas relativa a la publicación y visualización de resultados, prestando atención a la utilización de los identificadores de la IATI y, de manera específica, a la mejora de las directrices humanitarias de la Iniciativa.

Ayudaremos a las entidades que publican conforme a la IATI a mejorar la calidad de sus datos con el servicio de validación de la IATI y a establecer los bucles de retroalimentación necesarios para que los usuarios de los datos puedan comunicarse con las entidades de la IATI y mejorar así la calidad de los datos de la Iniciativa.

Fortalecimiento de la comunidad de la IATI

Por último, en 2020 la IATI pondrá en marcha las nuevas estructuras convenidas de «Comunidades de Intercambio de Prácticas y Grupos de Trabajo» con el objetivo de fortalecer la comunidad de la IATI; se prestará atención a la integración y el aprovechamiento de todos los elementos positivos de las reuniones previas del Grupo de Asesoramiento Técnico. A través de un evento piloto previsto para noviembre de 2020, la Iniciativa planea reunir a los miembros de la comunidad y captar nuevos públicos en materia de datos de libre acceso, sobre asistencia humanitaria y desarrollo.



Anexo 1: Miembros de la IATI

Figura A1: Cuadro de miembros de la IATI

Nombre	Tipo de organización	Año de incorporación
Alemania: Ministerio Federal de Cooperación y Desarrollo Económicos (BMZ)	Proveedores de cooperación para el desarrollo	2008
Australia: Ministerio de Asuntos Exteriores y Comercio	Proveedores de cooperación para el desarrollo	2008
Banco Mundial	Proveedores de cooperación para el desarrollo	2008
Comisión Europea	Proveedores de cooperación para el desarrollo	2008
Development Initiatives Poverty Research	OSC y otras organizaciones	2008
Dinamarca: Ministerio de Asuntos Exteriores	Proveedores de cooperación para el desarrollo	2008
Finlandia: Ministerio de Asuntos Exteriores	Proveedores de cooperación para el desarrollo	2008
Fundación William y Flora Hewlett	Proveedores de cooperación para el desarrollo	2008
GAVI	Proveedores de cooperación para el desarrollo	2008
Irlanda: Ayuda Irlandesa	Proveedores de cooperación para el desarrollo	2008
Nueva Zelanda: Organismo Neozelandés para el Desarrollo Internacional (NZSID)	Proveedores de cooperación para el desarrollo	2008
Países Bajos: Ministerio de Asuntos Exteriores, Organización de Cooperación para el Desarrollo Internacional	Proveedores de cooperación para el desarrollo	2008
Publish What You Fund	OSC y otras organizaciones	2008
Reino Unido: Departamento de Desarrollo Internacional (DFID)	Proveedores de cooperación para el desarrollo	2008
Suecia: Agencia Sueca de Cooperación Internacional para el Desarrollo (ASDI)	Proveedores de cooperación para el desarrollo	2008
Transparency International	OSC y otras organizaciones	2008
Banco Africano de Desarrollo (BAfD)	Proveedores de cooperación para el desarrollo	2011
Banco Interamericano de Desarrollo (BID)	Proveedores de cooperación para el desarrollo	2011
Canadá: Ministerio de Asuntos Mundiales	Proveedores de cooperación para el desarrollo	2011
Estados Unidos	Proveedores de cooperación para el desarrollo	2011
Fondo Mundial de Lucha contra el Sida, la Tuberculosis y la Malaria	Proveedores de cooperación para el desarrollo	2011
Oficina de las Naciones Unidas de Servicios para Proyectos (UNOPS)	Proveedores de cooperación para el desarrollo	2011
Programa de las Naciones Unidas para el Desarrollo (PNUD)	Proveedores de cooperación para el desarrollo	2011
Bangladesh (Vicepresidente)	Países asociados	2012
Bélgica: Agencia Belga para el Desarrollo	Proveedores de cooperación para el desarrollo	2012
Burkina Faso	Países asociados	2012
Colombia	Países asociados	2012
Congo	Países asociados	2012
Entidad de las Naciones Unidas para la Igualdad de Género y el Empoderamiento de las Mujeres (ONU-Mujeres)	Proveedores de cooperación para el desarrollo	2012
Fondo de las Naciones Unidas para la Infancia (UNICEF)	Proveedores de cooperación para el desarrollo	2012
Fondo de Población de las Naciones Unidas (UNFPA)	Proveedores de cooperación para el desarrollo	2012
Fondo Internacional de Desarrollo Agrícola (FIDA)	Proveedores de cooperación para el desarrollo	2012
Ghana	Países asociados	2012
Honduras	Países asociados	2012
Indonesia	Países asociados	2012
Líbano	Países asociados	2012
Liberia	Países asociados	2012
Madagascar	Países asociados	2012
Malawi	Países asociados	2012
Montenegro	Países asociados	2012
Nepal	Países asociados	2012
Papua Nueva Guinea	Países asociados	2012
Programa Mundial de Alimentos de las Naciones Unidas (PMA)	Proveedores de cooperación para el desarrollo	2012
República Árabe Siria	Países asociados	2012
República de Moldova	Países asociados	2012
República Democrática del Congo	Países asociados	2012
República Dominicana	Países asociados	2012

Nombre	Tipo de organización	Año de incorporación
República Unida de Tanzania	Países asociados	2012
Rwanda	Países asociados	2012
Sierra Leona	Países asociados	2012
Viet Nam	Países asociados	2012
Accountable Now	OSC y otras organizaciones	2013
Banco Europeo de Inversiones (BEI)	Proveedores de cooperación para el desarrollo	2013
Bond	OSC y otras organizaciones	2013
Fundación Bill y Melinda Gates	Proveedores de cooperación para el desarrollo	2013
Development Gateway	OSC y otras organizaciones	2014
República de la Unión de Myanmar	Países asociados	2014
Yemen	Países asociados	2014
Benin	Países asociados	2015
Burundi	Países asociados	2015
Catalpa	OSC y otras organizaciones	2015
Cordaid	OSC y otras organizaciones	2015
CSO Partnership for Development Effectiveness (CPDE)	OSC y otras organizaciones	2015
InterAction	OSC y otras organizaciones	2015
Nigeria	Países asociados	2015
Akvo	OSC y otras organizaciones	2016
Children's Investment Fund Foundation (CIFF)	Proveedores de cooperación para el desarrollo	2016
Francia: Organismo Francés de Desarrollo (AfD)	Proveedores de cooperación para el desarrollo	2016
Organización de las Naciones Unidas para el Desarrollo Industrial (ONUUDI)	Proveedores de cooperación para el desarrollo	2016
Organización de las Naciones Unidas para la Alimentación y la Agricultura (FAO)	Proveedores de cooperación para el desarrollo	2016
Organización Internacional de Derecho para el Desarrollo (IDLO)	OSC y otras organizaciones	2016
Organización Mundial de la Salud	Proveedores de cooperación para el desarrollo	2016
Programa de las Naciones Unidas para el Medio Ambiente (PNUMA)	Proveedores de cooperación para el desarrollo	2016
República de Corea	Proveedores de cooperación para el desarrollo	2016
Synergy International Systems	OSC y otras organizaciones	2016
Zimmerman & Zimmerman	OSC y otras organizaciones	2016
Corporación Financiera Internacional (IFC)	Proveedores de cooperación para el desarrollo	2017
Guinea	Países asociados	2017
Italia: Organismo de Cooperación para el Desarrollo (AICS)	Proveedores de cooperación para el desarrollo	2017
Mali	Países asociados	2017
Netherlands Enterprise Agency (RVO.nl)	Proveedores de cooperación para el desarrollo	2017
Organización Internacional para las Migraciones (OIM)	Proveedores de cooperación para el desarrollo	2017
Oxfam América	OSC y otras organizaciones	2017
Oxfam Novib	OSC y otras organizaciones	2017
Plan International	OSC y otras organizaciones	2017
Somalia	Países asociados	2017
Association of Freelance Journalists	OSC y otras organizaciones	2018
Development Media International	OSC y otras organizaciones	2018
Open Data Services Co-operative	OSC y otras organizaciones	2018
Santo Tomé y Príncipe	Países asociados	2018
World Vision International	OSC y otras organizaciones	2018
Data4Development	OSC y otras organizaciones	2019
DevResults	OSC y otras organizaciones	2019
OpenWorks	OSC y otras organizaciones	2019

Anexo 2:

Informes financieros

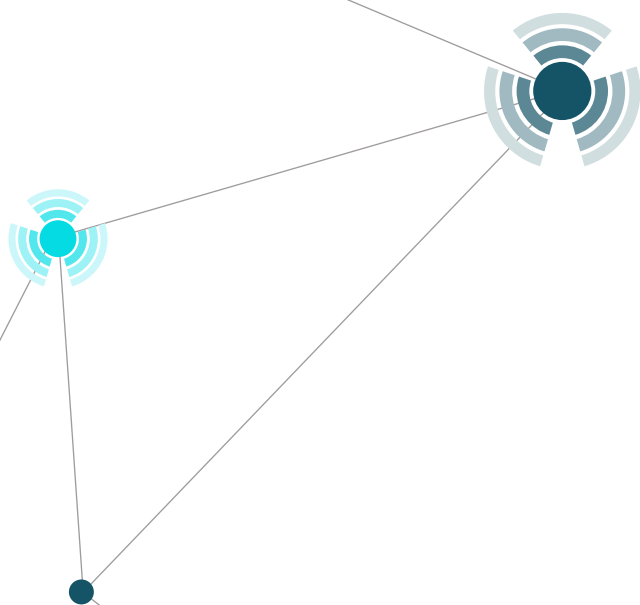
Período objeto del informe

El Informe anual 2019 de la IATI ofrece datos sobre los ingresos y gastos de la Iniciativa en los ejercicios económicos comprendidos entre septiembre de 2013 y diciembre de 2019. Abarca el período que comienza con el hospedaje de la Iniciativa por parte del consorcio de múltiples partes interesadas dirigido por el PNUD en colaboración con UNOPS y Development Initiatives. En la Asamblea de 2018, los miembros definieron un presupuesto y un programa de trabajo de 16 meses para el 6.º ejercicio financiero (de septiembre de 2018 a diciembre de 2019) para hacer coincidir el año fiscal de la IATI y el año natural a partir de enero de 2020, lo que implica dejar atrás la anterior presentación del ejercicio financiero —de septiembre a agosto—.

Este informe, por tanto, presenta las cifras de gastos e ingresos correspondientes al 6.º ejercicio financiero de la IATI (septiembre de 2018 a diciembre de 2019). Los estados financieros certificados y provisionales siguen el año natural.

¿Cómo se financia la IATI?

La IATI se financia mediante las cuotas de los afiliados y un pequeño número de contribuciones voluntarias. Todas las contribuciones se asignan a una reserva de recursos con la que se financia el programa de trabajo de la Iniciativa, aprobado por su Asamblea de Miembros y supervisado por el Consejo de Administración.

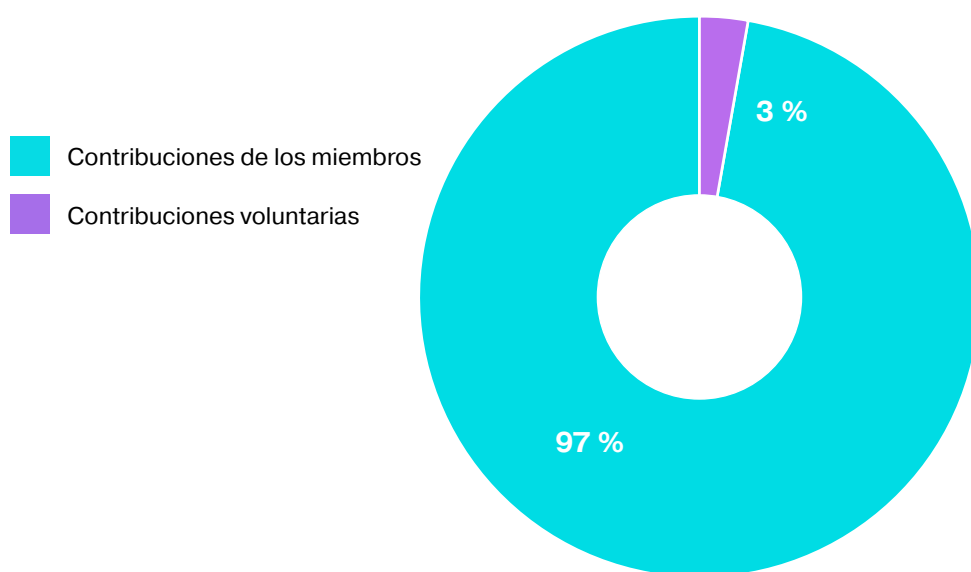


Fondos percibidos en el 6.º ejercicio financiero de la IATI

En la figura A2 se muestra la financiación recibida desglosada según el tipo de contribución durante el 6.º ejercicio financiero, que abarca desde septiembre de 2018 hasta diciembre de 2019.

El modelo de financiación que los miembros aprobaron en 2016 evolucionó hacia un modelo en el que la totalidad del presupuesto se cubre con contribuciones de los miembros, sin depender de las contribuciones voluntarias. Por consiguiente, el volumen de contribuciones voluntarias se ha reducido año tras año a medida que han aumentado las contribuciones de los miembros.

Figura A2: Ingresos recibidos entre septiembre de 2018 y diciembre de 2019



Descripción	6.º ejercicio financiero de la IATI
Contribuciones de los miembros	2.732.585
Contribuciones voluntarias	84.303
Total	2.816.888

Fondos totales percibidos de los miembros de la IATI entre 2013 y 2019

En la figura A3 se muestran los ingresos recibidos de miembros individuales de la IATI entre septiembre de 2013 y diciembre de 2019, que incluyen los intereses acumulados durante este período. Estos ingresos también comprenden el período que va de septiembre a diciembre de 2019.

Figura A3: Listado pormenorizado de las contribuciones de los miembros (donantes) individuales de la IATI hasta diciembre de 2019

Naturaleza de los fondos	Miembro	Fecha de recepción	Año 1	Año 2	Año 3	Año 4	Año 5	Año 6	Año 7	Año 8	Total
Contribución de los miembros	Fondo de las Naciones Unidas para la Infancia (UNICEF)	05/09/2013; 13/04/2015; 07/10/2015; 14/12/2016; 06/12/2017; 04/01/2018	43.250	43.250	43.250	76.500	84.996	85.000	-	-	376.246
	Fondo de Población de las Naciones Unidas	02/10/2013; 19/12/2014; 10/09/2015; 22/12/2016; 01/03/2017; 08/08/2018; 13/11/2018	43.250	43.250	43.250	43.250	46.500	46.500	-	-	266.000
	Publish What You Fund	02/10/2013; 11/12/2014; 13/10/2015; 04/11/2016; 05/01/2018; 19/01/2018; 14/11/2018	1.100	1.100	1.070	1.070	1.070	1.070	-	-	6.480
	Reino Unido: Departamento de Desarrollo Internacional	21/01/2014; 05/03/2015; 28/09/2015; 09/12/2016; 14/12/2017; 26/02/2018	43.250	43.250	43.250	85.000	85.000	85.000	-	-	384.750
	Fundación William y Flora Hewlett	13/05/2014; 24/03/2015; 05/04/2016; 15/03/2017; 20/11/2018; 13/12/2018	43.250	43.250	43.250	85.000	-	170.000	85.000	-	469.750
	Agencia de los Estados Unidos para el Desarrollo Internacional	18/11/2013; 29/10/2014; 27/10/2016; 13/03/2017; 06/02/2018; 12/09/2018	43.250	43.250	43.250	85.000	85.000	85.000	85.000	85.000	554.750
	Bond	18/11/2013; 26/11/2014; 13/08/2015; 05/07/2017; 09/01/2018; 24/12/2018	1.100	1.100	1.100	1.100	1.082	1.082	-	-	6.564
	Canadá: Ministerio de Asuntos Exteriores, Comercio y Desarrollo	03/12/2013; 25/11/2015; 29/09/2017	43.250	43.250	43.250	-	170.000	85.000	-	-	384.750
	Transparency International	06/12/2013; 23/11/2015; 15/05/2017; 13/11/2017; 24/12/2018	1.100	1.100	1.100	2.200	2.200	2.200	-	-	9.900
	Banco Africano de Desarrollo	06/12/2013; 16/01/2015; 18/09/2015; 08/03/2017; 04/01/2018	43.250	43.250	43.250	43.250	43.250	85.000	-	-	301.250
	Irlanda: Ayuda Irlandesa	10/12/2013; 22/12/2014; 20/11/2015; 08/11/2016; 01/06/2017; 17/12/2018	33.480	53.020	51.164	77.086	88.914	84.982	84.982	-	473.628
	Países Bajos: Ministerio de Asuntos Exteriores, Organización de Cooperación para el Desarrollo Internacional	12/12/2013; 28/11/2014; 19/10/2015; 11/05/2017; 19/01/2018	43.250	43.250	43.250	85.000	85.000	85.000	-	-	384.750
	Programa Mundial de Alimentos de las Naciones Unidas	13/12/2013; 09/12/2014; 10/09/2015; 29/11/2016; 15/11/2017; 19/11/2018	43.250	43.250	43.250	76.500	85.000	85.000	-	-	376.250
	Banco Europeo de Inversiones	13/12/2013; 13/02/2015; 09/09/2015; 15/02/2017	43.250	43.250	43.250	43.250	-	-	-	-	173.000
	Suecia: Agencia Sueca de Cooperación Internacional para el Desarrollo (ASDI)	19/12/2018	-	-	-	-	-	84.979	84.979	-	169.958
	Alemania: Ministerio Federal de Cooperación y Desarrollo Económicos (BMZ)	19/12/2013; 17/11/2014; 10/09/2015; 18/11/2016; 30/11/2016; 30/10/2017; 13/11/2018	43.250	43.250	42.380	85.000	85.000	85.000	-	-	383.880
	Entidad de las Naciones Unidas para la Igualdad de Género y el Empoderamiento de las Mujeres	26/12/2013; 02/07/2015; 05/11/2015; 04/01/2017	43.250	43.250	43.250	30.000	-	66.000	-	-	225.750
	Dinamarca: Ministerio de Asuntos Exteriores	27/12/2013; 28/12/2016; 11/09/2017; 14/12/2018	43.250	43.250	39.354	88.866	84.970	84.970	-	-	384.660
	Fondo Internacional de Desarrollo Agrícola	06/01/2014; 28/02/2017; 10/12/2018	43.250	43.250	43.250	30.000	33.000	33.000	-	-	225.750
	Finlandia: Ministerio de Asuntos Exteriores	15/01/2014; 31/12/2014; 14/01/2016; 20/12/2016; 02/01/2018; 27/12/2018	43.250	43.222	43.230	84.975	85.000	84.975	-	-	384.652
	Fundación Bill y Melinda Gates	06/02/2014; 30/10/2014; 01/12/2016	43.250	43.250	43.250	56.750	85.000	85.000	85.000	-	398.250
	Australia: Ministerio de Asuntos Exteriores y Comercio	27/03/2014; 17/04/2015; 22/06/2016; 05/04/2017; 21/12/2017; 05/12/2018	43.250	43.250	43.250	85.000	85.000	85.000	-	-	384.750
	Banco Interamericano de Desarrollo	16/04/2014; 24/03/2015; 23/09/2015; 17/03/2017; 27/02/2018; 27/06/2018; 30/11/2018	43.250	43.250	43.250	43.250	85.000	85.000	-	-	343.000
	Banco Mundial	02/05/2014; 12/02/2015; 09/12/2015; 26/01/2017; 11/06/2018	43.241	43.242	43.243	43.250	43.250	85.000	-	-	301.225
	INGO Accountability Charter (Carta de Responsabilidades de las ONG Internacionales)	12/05/2014; 08/01/2015; 16/09/2015; 28/11/2016; 31/10/2017; 10/12/2018	1.100	1.100	1.100	1.075	1.100	1.100	-	-	6.575
	Bélgica: Agencia Belga para el Desarrollo	20/06/2014; 30/06/2015; 11/08/2016; 21/08/2017; 26/03/2018	43.225	43.225	43.225	84.975	84.975	85.000	-	-	384.625
	GAVI	28/11/2014; 27/08/2015; 08/06/2017; 21/12/2017	-	43.250	43.250	85.000	85.000	85.000	-	-	341.500
	Fondo Mundial de Lucha contra el Sida, la Tuberculosis y la Malaria	10/03/2015; 08/09/2015; 20/12/2016; 05/12/2017; 04/12/2018	-	43.223	43.232	85.000	85.000	85.000	85.000	85.000	426.455
	Development Gateway	01/12/2014; 29/10/2015; 05/01/2017; 23/10/2017; 14/11/2018	-	1.100	1.100	1.100	1.100	1.100	-	-	5.500
	Malawi	18/03/2015; 12/12/2016; 10/11/2017	-	1.100	-	3.300	2.200	2.200	-	-	8.800
	Nigeria	19-20/03/2015	-	1.050	-	-	-	-	6.460	-	7.510
	Nueva Zelanda	29/04/2015; 29/06/2016; 15/02/2017; 14/02/2018	-	43.250	43.250	85.000	85.000	85.000	-	-	341.500
	Cordaid	24/09/2015; 10/01/2017; 24/11/2017; 27/12/2018	-	-	2.200	2.200	2.200	2.196	-	-	8.796
	Bangladesh	22/09/2015; 05/06/2017; 13/09/2017	-	-	2.200	2.200	2.200	2.200	-	-	8.800
	Comisión Europea	22/01/2016; 24/10/2016; 05/09/2017; 09/02/2018	-	-	43.384	44.149	170.000	85.000	85.000	85.000	427.533
	Organización de las Naciones Unidas para la Alimentación y la Agricultura (FAO)	06/06/2016; 06/12/2016; 20/12/2017	-	-	43.250	76.500	85.000	85.000	-	-	289.750
	Myanmar	25/11/2016; 13/06/2017; 14/08/2018	-	-	-	3.260	2.180	-	-	-	5.440
	Synergy International Systems	25/11/2016; 27/10/2017	-	-	-	1.100	1.100	1.100	-	-	3.300
	República de Corea	18/03/2016; 14/03/2017; 02/05/2018	-	-	43.250	85.000	85.000	85.000	-	-	298.250
	IBON International Foundation INC, en beneficio de CSO Partnership for Development Effectiveness	28/10/2015	-	-	1.092	-	-	-	-	-	1.092
	InterAction	14/04/2016; 10/11/2016; 26/10/2017	-	-	1.100	2.200	2.200	-	-	-	5.500
	Organización Internacional de Derecho para el Desarrollo	17/05/2016; 29/12/2016; 01/02/2018; 19/12/2018	-	-	1.075	2.175	2.200	2.200	-	-	7.650
	Akvo	22/11/2016; 14/11/2017	-	-	-	1.100	1.100	1.100	-	-	3.300
	Programa de las Naciones Unidas para el Medio Ambiente	03/01/2017; 08/11/2017	-	-	-	43.250	46.500	46.500	-	-	136.250
	Organización Mundial de la Salud	16/02/2017; 11/01/2018; 29/11/2018	-	-	-	76.500	85.000	85.000	-	-	246.500
	Netherlands Enterprise Agency (RVO.nl)	18/04/2017; 16/11/2017; 28/11/2018	-	-	-	2.180	2.180	2.200	-	-	6.560
	Corporación Financiera Internacional	01/06/2017; 10/11/2017; 27/11/2018	-	-	-	85.000	85.000	85.000	-	-	255.000
	Zimmerman & Zimmerman	24/08/2017	-	-	-	1.100	-	-	-	-	1.100
	Organización Internacional para las Migraciones	25/08/2017; 21/12/2017; 27/11/2018	-	-	-	76.500	85.000	85.000	-	-	246.500
	Oxfam Novib	15/11/2017; 21/11/2018	-	-	-	-	2.196	2.196	-	-	4.392
Francia: Organismo Francés de Desarrollo	07/12/2017	-	-	-	-	85.000	85.000	85.000	-	255.000	
Plan Internacional	09/02/2018	-	-	-	-	2.200	2.200	-	-	4.400	
Oxfam América	12/03/2018	-	-	-	-	2.200	2.200	-	-	4.400	
Malí	23/02/2018	-	-	-	-	2.200	-	-	-	2.200	
Montenegro	05/07/2018	-	-	-	-	2.200	2.200	-	-	4.400	
World Vision International	01/10/2018; 16/11/2018	-	-	-	-	-	4.400	-	-	4.400	
World Vision International	04/03/2019	-	-	-	-	-	1.075	-	-	1.075	
Organización de las Naciones Unidas para el Desarrollo Industrial (ONUUDI)	05/07/2019	-	-	-	-	-	33.000	-	-	33.000	
Guinea	10/07/2019	-	-	-	-	-	2.200	2.200	2.200	6.600	
		Total de cuotas de afiliados	902.846	1.055.332	1.197.599	2.129.411	2.461.463	2.732.585	597.161	87.200	11.163.597
Fondos residuales	Reino Unido: Departamento de Desarrollo Internacional	05/11/2013	60.111	-	-	-	-	-	-	-	60.111
			60.111	-	-	-	-	-	-	-	60.111
Contribuciones voluntarias	Reino Unido: Departamento de Desarrollo Internacional	21/01/2014; 05/03/2015; 28/09/2015; 09/12/2016	165.555	67.986	4.520	198.599	-	-	-	-	436.660
	Canadá: Ministerio de Asuntos Exteriores, Comercio y Desarrollo	03/12/2013; 30/12/2015; 29/09/2017	176.750	-	6.750	-	30.337	9.303	-	-	223.139
	Centro de Investigaciones para el Desarrollo Internacional	14/04/2015	-	260.000	-	-	-	-	-	-	260.000
	Fundación William y Flora Hewlett	12/11/2013; 13/05/2014; 24/03/2015; 05/04/2016; 02/06/2016	156.750	6.750	6.750	200.000	200.000	60.000	-	-	630.250
	Suecia: Agencia Sueca de Cooperación Internacional para el Desarrollo (ASDI)	18/12/2013; 18/12/2014; 17/12/2015; 19/12/2016; 20/12/2017	49.975	49.975	43.475	84.975	84.970	-	-	-	313.370
	Agencia de los Estados Unidos para el Desarrollo Internacional	18/11/2013; 29/10/2014; 02/11/2015; 06/02/2018; 12/09/2018	98.000	85.130	96.750	-	92.000	15.000	100.000	-	486.880
	Fondo Internacional de Desarrollo Agrícola	06/01/2014	35.250	-	-	-	-	-	-	-	35.250
	Comisión Europea	31/01/2014; 23/12/2014; 25/02/2016; 06/03/2017	183.445	8.671	90.703	84.836	4.811	-	-	-	362.843
	Bangladesh	22/09/15	-	-	100.000	-	-	-	-	-	100.000
		Total de contribuciones voluntarias	865.725	478.512	348.948	568.409	402.496	84.303	100.000	-	2.848.392
		Interés	4.549	6.774	13.959	18.998	43.010	65.610	-	-	152.900
		Total general	1.828.681	1.533.845	1.546.547	2.697.820	2.863.959	2.816.888	697.161	87.200	14.225.000

Figura A4: Ingresos recibidos por tipo de contribución del 1.º al 6.º ejercicio financiero (2013-2019)

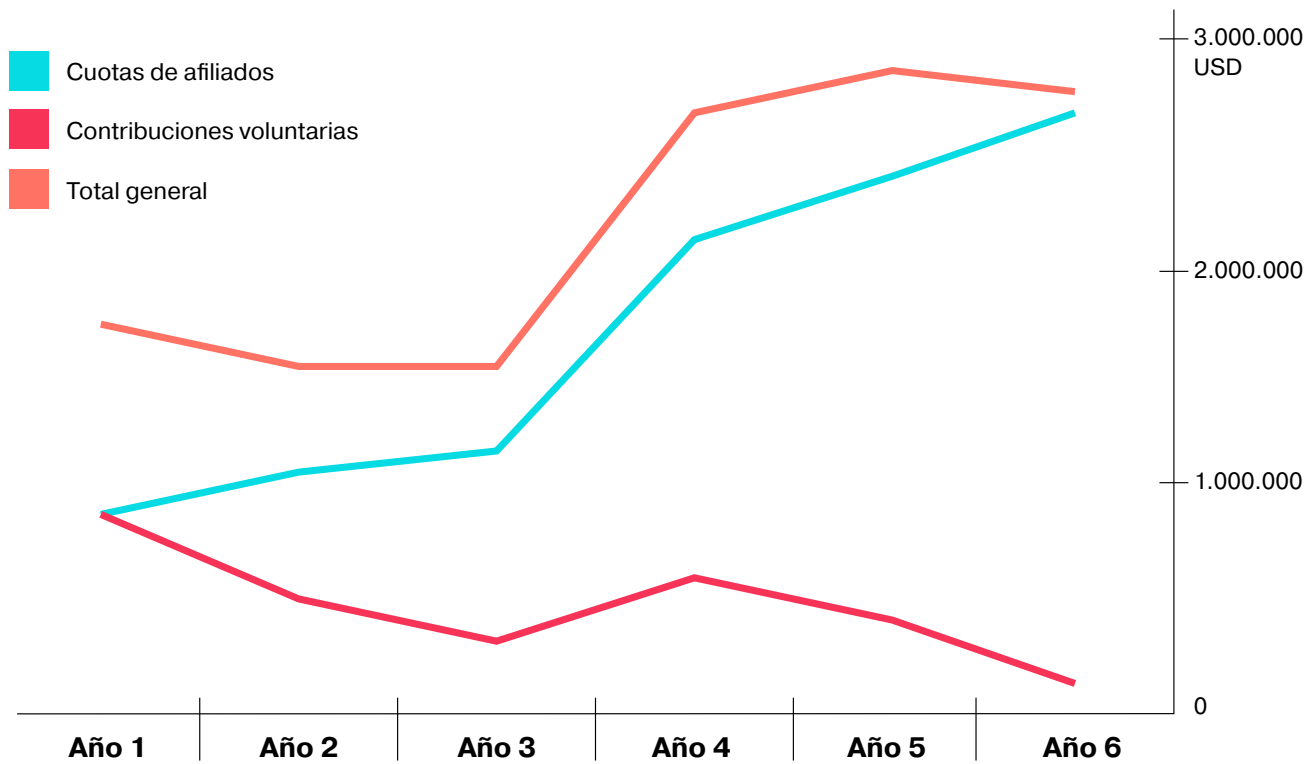
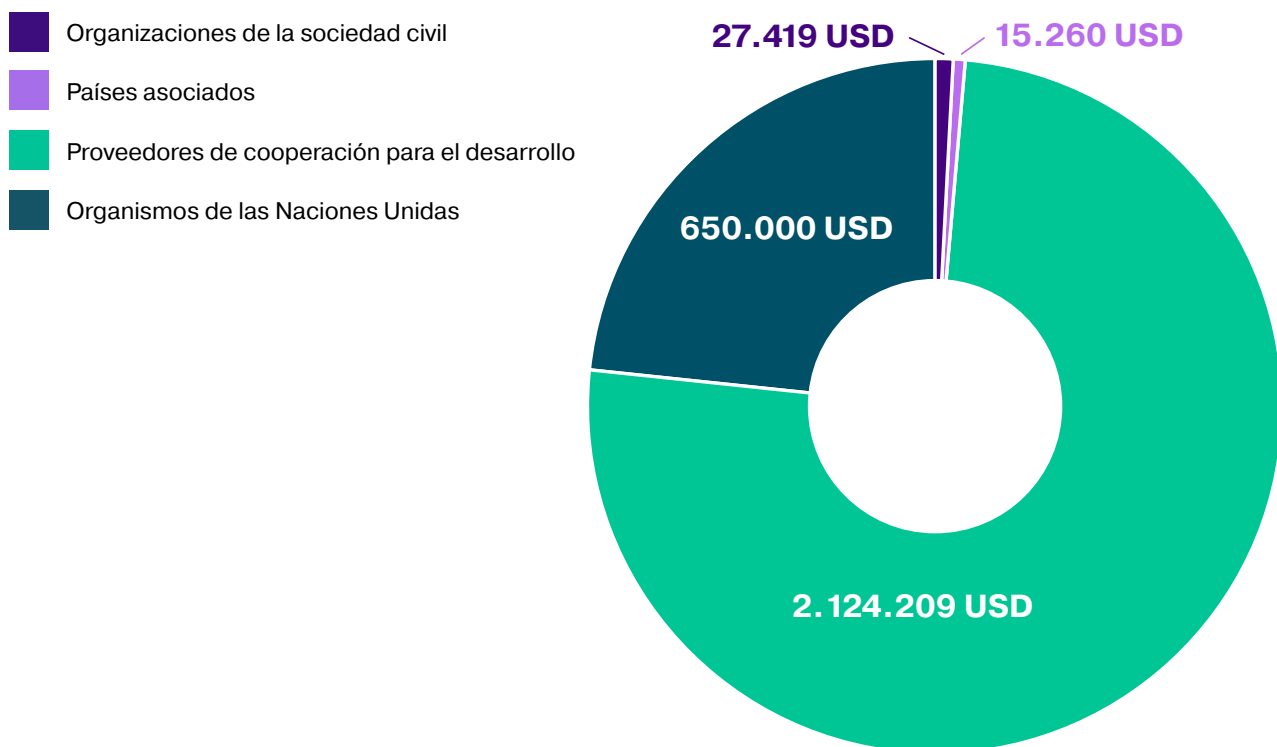


Figura A5: Ingresos por tipo de afiliado en el 6.º ejercicio financiero (de septiembre de 2018 a diciembre de 2019)



Presupuesto y gasto del 6.º ejercicio financiero de la IATI

Presupuesto

En la Asamblea de 2018, los miembros definieron un presupuesto y un programa de trabajo de 16 meses para el 6.º ejercicio financiero (de septiembre de 2018 a diciembre de 2019) como solución para hacer coincidir el año fiscal de la IATI y el año natural a partir de enero de 2020.

El presupuesto aprobado por los miembros para el 6.º ejercicio asciende a 2.897.795 dólares de los Estados Unidos. Los compromisos arrastrados del 5.º ejercicio añaden un importe adicional de 591.099 dólares de los Estados Unidos, lo que aumenta el presupuesto del 6.º ejercicio hasta los 3.488.894 dólares.

En febrero de 2019, el Consejo de Administración aprobó una revisión presupuestaria en la que se añadían 719.432 dólares de los Estados Unidos (un 21%) durante el período de ejecución de 16 meses, a fin de tener en cuenta las nuevas funciones derivadas de la Auditoría técnica de septiembre de 2018 y la aplicación de los cambios aprobados por la Asamblea de Miembros de 2018 (a propuesta del grupo de trabajo sobre acuerdos institucionales). Si se suman los compromisos arrastrados, el presupuesto total del 6.º ejercicio asciende a 4.208.326 dólares de los Estados Unidos.

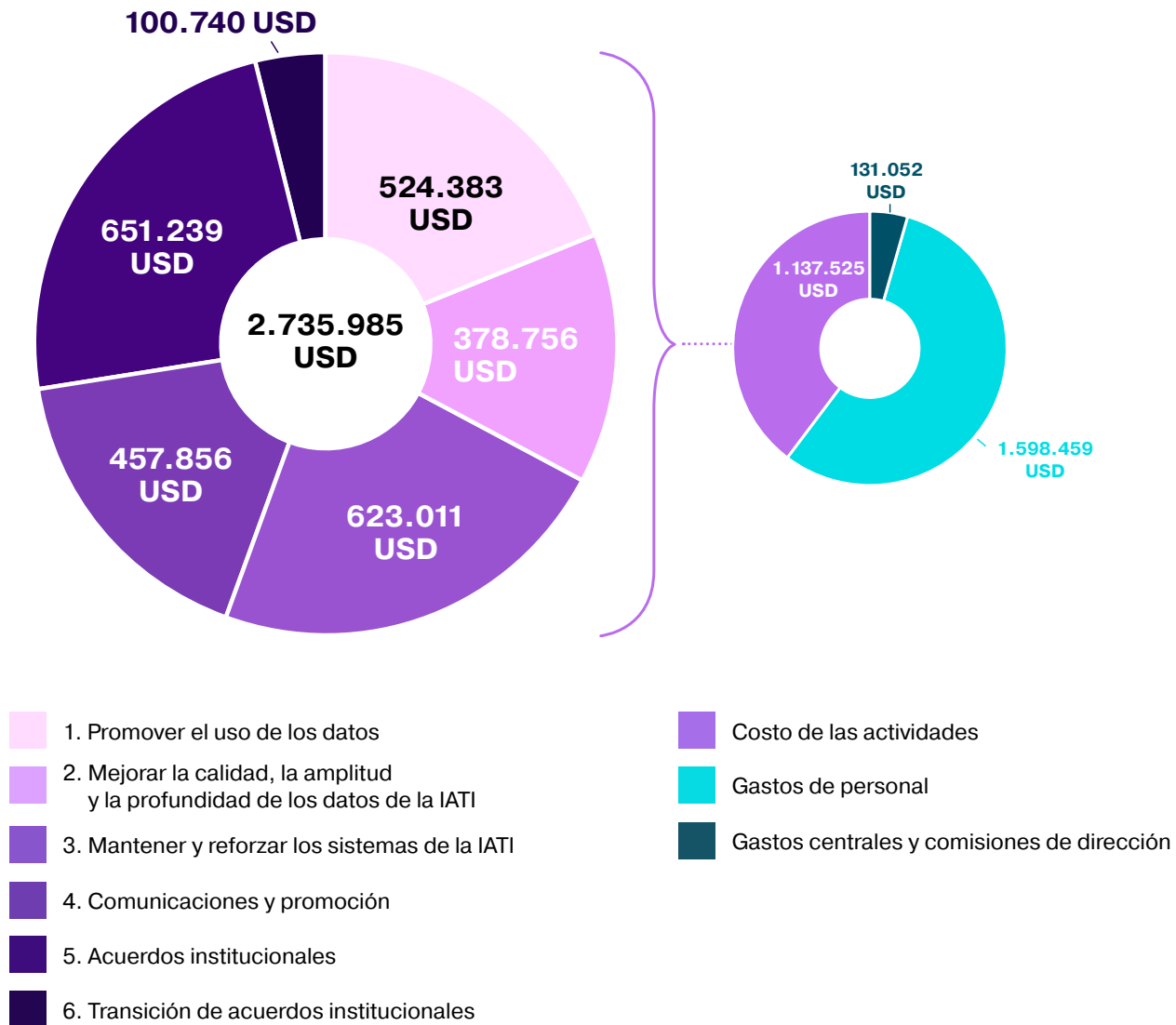
Durante la reunión de septiembre de 2019 de la Asamblea de Miembros, se aprobó la propuesta del Consejo de Administración sobre establecer una reserva de contingencia equivalente al 15% del presupuesto del 6.º ejercicio. La reserva de contingencia entrará en vigor en enero de 2020.

Gasto

Durante el 6.º ejercicio financiero (de septiembre de 2018 a diciembre de 2019), la IATI gastó 2.867.037 dólares de los Estados Unidos. En la figura A6 se desglosa el gasto en dicho período.

Descripción del gasto	Importe (en dólares de los Estados Unidos)
Elemento estratégico de la IATI (solo el costo de las actividades): <ul style="list-style-type: none">• Promover el uso de los datos• Mejorar la calidad, la amplitud y la profundidad de los datos de la IATI• Mantener y reforzar los sistemas de la IATI• Comunicaciones y promoción• Acuerdos institucionales	1.137.525
Gastos de personal	1.598.459
Gastos centrales y comisiones de dirección	131.052
Gasto neto total	2.867.037

Figura A6: Desglose del gasto de la IATI entre septiembre de 2018 y diciembre de 2019



Nota sobre los estados financieros de la IATI

Los estados financieros certificados siguen el año natural y registran los gastos de la IATI entre septiembre de 2013 y diciembre de 2018, de manera que abarcan del 1.º al 5.º ejercicio financiero y parte del 6.º. El estado financiero provisional de febrero de 2020 comprende hasta diciembre de 2019 (el estado financiero provisional se facilita únicamente con fines informativos; las cifras no son definitivas).



ANNUAL FINANCIAL STATEMENT

Project: 87578 - International Aid and Transparency
Partner(s): 1046 - IATI International Aid Transparency Initiative (IATI)
As on: 31-Dec-2018

Income:

Contributions		
	2013	1,219,004
	2014	1,484,899
	2015	1,759,453
	2016	2,174,801
	2017	2,916,349
	2018	2,542,486
		12,096,992
Interest		
	2013	59
	2014	4,490
	2015	6,774
	2016	13,959
	2017	18,998
	2018	43,010
		87,290
Miscellaneous Revenue		
	2015	0
		0
Refunds		
	2018	(4,811)
		(4,811)
Total Income	A	12,179,471

Less: Project Expenses

Period-Years

2013		
	Project(s) Expense	48,620
	Management Fees	3,363
	Net Exchange Gain/Loss	(68)
		51,915
2014		
	Project(s) Expense	1,860,150
	Management Fees	49,224
	Net Exchange Gain/Loss	(1,024)
		1,908,350
2015		
	Project(s) Expense	1,228,705
	Management Fees	44,656
	Net Exchange Gain/Loss	1,087
		1,274,448
2016		
	Project(s) Expense	1,914,984
		1,914,984

	Management Fees	44,375	
	Net Exchange Gain/Loss	(261)	
			<u>1,959,098</u>
2017			
	Project(s) Expense	1,907,474	
	Management Fees	54,558	
	Net Exchange Gain/Loss	(638)	
			<u>1,961,394</u>
2018			
	Project(s) Expense	1,110,199	
	Management Fees	43,299	
	Net Exchange Gain/Loss	59	
			<u>1,153,557</u>
Total Expenditure	B		8,308,762
Less: Project Advances	C		3,712
Less: Project Capitalised Assets	D		0
Project Cash Balance	A-B-C-D		3,866,997
Less: Actual Commitments			
Commitments***	E		245,411
			<u>245,411</u>
Project Fund Balance	A-B-C-D-E		3,621,586

Notes:

* All amounts are in USD. Transactions in non-USD have been converted to USD at the UN operational rate of exchange as on the date of the transaction.

** The statement is prepared in accordance to IPSAS reporting requirement, the reported figure under commitment is for information and it discloses only the expected utilisation of project funds as of the reporting period, these commitments are not charged as an expense until the goods are delivered or services rendered.

* Project advances include operational advances, prepayments, petty cash, and any VAT payments to suppliers that have yet to be recovered.

Certified by:

Comment:

Meron MEKURIAW
Finance Specialist
SSC IPAS, UNOPS HQ



Date: 02 July 2019

Report run on: 02 Jul 2019

Dear Sir/Madam,

Subject: **Annual Financial Statement**

We enclose the Annual Financial Statement for project 87578 - International Aid and Transparency, which commenced in year 2013 and indicates the incurred expenditure as at 31/12/2018.

We draw your attention to the following:

- a. Incurred expenditure and management fee: US\$ **8,308,762**
- b. Project advances: US\$ **3,712** and commitments: US\$ **245,411**
- c. Total funds received: US\$ **12,179,471** which includes interest earned: US\$ **87,290**
- d. Project Capitalised Asset: US\$ **0**
- e. Fund Surplus: US\$ **3,621,586**

If you have any question, please do not hesitate to contact UNOPS.

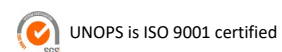
Yours sincerely,



Meron MEKURIAW
Finance Specialist
SSC IPAS, UNOPS HQ

PO Box 2695

Tel: + 45 45 33 75 00



2100 Copenhagen

Fax: +45 45 33 75 01

Denmark

E-mail: info@unops.org

www.unops.org



INTERIM FINANCIAL STATEMENT

Project : 87578 - International Aid and Transpar
Partner(s): 1046 - IATI International Aid Transparency Initiative (IATI)
As on: 31-Dec-2019

Income:

Contributions		
	2013	1,219,004
	2014	1,484,899
	2015	1,759,453
	2016	2,174,801
	2017	2,916,349
	2018	2,542,486
	2019	1,979,919
		14,076,911
Interest		
	2013	59
	2014	4,490
	2015	6,774
	2016	13,959
	2017	18,998
	2018	43,010
	2019	65,610
		152,900
Refunds		
	2018	(4,811)
		(4,811)
Total Income	A	14,225,000

Less: Project Expenses

Period-Years

2013		
	Project(s) Expense	48,620
	Management Fees	3,363
	Net Exchange Gain/Loss	(68)
		51,915
2014		
	Project(s) Expense	1,860,150
	Management Fees	49,224
	Net Exchange Gain/Loss	(1,024)
		1,908,350
2015		
	Project(s) Expense	1,228,705
	Management Fees	44,656
	Net Exchange Gain/Loss	1,087
		1,274,448
2016		
	Project(s) Expense	1,914,984

	Management Fees	44,375	
	Net Exchange Gain/Loss	(261)	
			1,959,098
2017			
	Project(s) Expense	1,907,474	
	Management Fees	54,558	
	Net Exchange Gain/Loss	(638)	
			1,961,394
2018			
	Project(s) Expense	1,110,199	
	Management Fees	43,299	
	Net Exchange Gain/Loss	59	
			1,153,557
2019			
	Project(s) Expense	2,703,010	
	Management Fees	66,793	
	Net Exchange Gain/Loss	(63)	
			2,769,740
Total Expenditure	B		11,078,502
Less: Project Advances	C		2,465
Less: Project Capitalised Assets	D		0
Project Cash Balance	A-B-C-D		3,144,032
Less: Actual Commitments			
Commitments***	E		336,095
			336,095
	A-B-C-D-E		2,807,937

Notes:

* All amounts are in USD. Transactions in non-USD have been converted to USD at the UN operational rate of exchange as on the date of the transaction.

* This is an interim statement provided for information purposes only. Figures are not final.

* The report includes fee projections for open period(s).

* Project advances include operational advances, prepayments, petty cash, and any VAT payments to suppliers that have yet to be recovered.

Certified by:

 Meron Mekuriaw

Comment:

Meron MEKURIAW
Finance Specialist
SSC IPAS, UNOPS HQ

Date: 11 Feb 2020

Report run on: 11 Feb 2020



Date: February 11, 2020

Ref. Project No: 87578

Funding: 1046 - International Aid Transparency Initiative (IATI)

Dear Sir/Madam,

Subject: **Interim Financial Statement**

We enclose the Interim Financial Statement for project 87578 - International Aid and Transpar, which commenced in year 2013 and indicates the incurred expenditure as at 31/12/2019

We draw your attention to the following:

- a. Incurred expenditure and management fee: US\$ **11,078,502**
- b. Project advances: US\$ **2,465** and commitments: US\$ **336,095**
- c. Total funds received: US\$ **14,225,000** which includes interest earned: US\$ **152,900**
- d. Project Capitalised Asset: US\$ **0**
- e. Fund Surplus: US\$ **2,807,938**

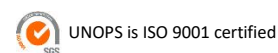
If you have any question, please do not hesitate to contact UNOPS.

Yours sincerely,

Meron MEKURIAW
Finance Specialist
SSC IPAS, UNOPS HQ

PO Box 2695

Tel: + 45 45 33 75 00



2100 Copenhagen

Fax: +45 45 33 75 01

Denmark

E-mail: info@unops.org

www.unops.org

Anexo 3: Estadísticas y metodología del Informe anual de la IATI

Todas las estadísticas utilizadas en el presente Informe anual proceden del análisis de los datos publicados en la IATI. Tanto los datos sin procesar consultados desde el Registro de la IATI como los datos consultados a través del Panel de la IATI fueron extraídos por el Equipo Técnico de la IATI el 17 de febrero de 2020. El [Panel](#) contiene las estadísticas detalladas, desglosadas por entidad que publica datos y por elemento, de los datos que se publican conforme a la Norma IATI. El Panel de la IATI se genera a diario en su totalidad a partir de los metadatos indexados en el Registro de la IATI, que remite a los datos XML conformes con la IATI recogidos en los sitios web de las entidades que publican. Esos datos se resumen en la [herramienta de estadísticas de publicación](#) del Panel de la IATI.

La herramienta de estadísticas de publicación es un elemento esencial del servicio que el Equipo Técnico de la IATI brinda tanto a las entidades que publican como a los usuarios de los datos de la Iniciativa. De ese modo, las entidades tienen una idea más cabal de cómo mejorar sus datos; los usuarios pueden evaluar qué datos satisfarán con mayor probabilidad sus necesidades específicas; y el propio Equipo Técnico puede determinar la prioridad de sus medidas para mejorar la calidad de los datos. Cada página de la herramienta de estadísticas de publicación contiene una descripción general de la metodología empleada y explicaciones detalladas sobre las evaluaciones y excepciones. También se incluye un pseudocódigo (una versión simplificada en inglés de la lógica del sistema).

Agradecimientos

El Informe anual 2019 de la IATI ha sido elaborado por Rohini Simbodyal, asesor de comunicaciones de Development Initiatives. La recopilación y el análisis de datos corrieron a cargo de Alex Miller, Joshua Stanley, Amy Silcock y Petya Kangalova de Development Initiatives. Maria Molsa y Argjira Belegu-Shuku, miembros de la Secretaría de la IATI, proporcionaron el informe financiero. Muchas gracias a los miembros de la Secretaría de la IATI que prestaron apoyo relacionado con el contenido: Annelise Parr, Anna Whitson y Sarah McDuff del PNUD, y Wendy Thomas de Development Initiatives.

