

The number '10' is rendered in a large, bold, dark teal font. The background of the page is a light teal color with a stylized map pattern. The map features various elements: a dark teal location pin, several circular icons with concentric lines representing signal strength or connectivity, and numerical values (8, 45, 341, 4, 3, 341, 32) placed within or near these icons. The map lines are thin and light teal, creating a network-like structure. The overall design is modern and tech-oriented.

# 10

## Informe anual 2018 de la IATI

Edición correspondiente  
al décimo aniversario



En 2018 tuve el honor de ser designado nuevo Presidente de la Iniciativa Internacional para la Transparencia de la Ayuda (IATI). Este año hemos celebrado el décimo aniversario de la puesta en marcha de la IATI. En tan solo un decenio, nuestra Iniciativa ha pasado de los 14 signatarios que la fundaron a estar formada por más de 90 Gobiernos, organismos multilaterales y organizaciones de la sociedad civil y del sector privado de todo el mundo.

En ese tiempo, más de 900 organizaciones han publicado datos sobre más de un millón de actividades humanitarias y de desarrollo según la Norma IATI. Me gustaría agradecer a los miembros, a las entidades que publican sus datos y a la comunidad técnica su compromiso y su dedicación a mejorar la transparencia y los datos de libre acceso.

No obstante, sabemos que una mayor transparencia no es un fin en sí misma, sino un paso indispensable en pos de lograr resultados en materia de desarrollo para las personas más pobres y vulnerables del mundo. Por eso hemos puesto un gran empeño en mejorar el uso de los datos de la IATI. Por ejemplo, la actualización de la herramienta de búsqueda de la IATI, *d-portal*, ha contribuido a que el número de usuarios aumente un 62%; por su parte, el Equipo de Tareas sobre el Uso de Datos y la Secretaría de la IATI han llevado a buen término intervenciones destinadas a superar obstáculos a la hora de utilizar los datos.

Es nuestro deber seguir mejorando la calidad de los datos que se publican para garantizar que satisfacen las necesidades de los usuarios. Los informes anuales de años anteriores han puesto de manifiesto los enormes avances en la publicación de los tres aspectos fundamentales de la calidad de los datos de la IATI: la puntualidad, la exhaustividad y la prospectividad.

En 2018, la puntualidad de los datos siguió siendo buena y la cantidad de entidades que publican la ubicación geográfica exacta de sus actividades se duplicó con creces. Sin embargo, las estadísticas señalan que la mayoría de las nuevas entidades que publican todavía no proporciona datos exhaustivos, como, por ejemplo, los resultados. Tenemos que seguir esforzándonos para animar y apoyar a las entidades cuyas publicaciones son conformes con la IATI a que proporcionen esta información tan importante.

En 2019, comenzaremos un proceso para llegar a un acuerdo sobre el nuevo plan estratégico trienal de la IATI. Consultaremos con toda una serie de entidades que publican datos y con usuarios de los mismos cómo podemos seguir avanzando para hacer realidad nuestro ideal de garantizar una información transparente y de buena calidad sobre los recursos y resultados del desarrollo que esté a disposición de todos y se use para contribuir a lograr un desarrollo sostenible.

**Theo van de Sande**

*Presidente del Consejo de Administración de la IATI*



Como nuevo presidente del Grupo de Asesoramiento Técnico (TAG) de la IATI, es un placer presentar el Informe anual de 2018. En el último decenio, la contribución de la comunidad técnica ha sido decisiva para establecer y actualizar la Norma IATI. Gracias a los amplios conocimientos técnicos y al duradero compromiso del TAG, la norma sobre los datos de libre acceso de la IATI sigue siendo sólida y cada vez más pertinente. Desde aquí rindo homenaje a las numerosas personas y organizaciones que han aportado servicios y recursos para respaldar y promover la publicación y el uso de los datos de la IATI.

Desde la primera reunión en 2009 a la que acudieron solo 21 personas, el TAG ha crecido rápidamente y da cabida a cientos de usuarios, entidades que publican, y especialistas técnicos y en políticas. Si bien el impulso a lo largo de este decenio ha sido sensacional, nuestra comunidad es heterogénea, y satisfacer sus necesidades es una tarea cada vez más difícil. Este año analizaremos cómo dar forma a la estructura y a la naturaleza de los procesos del TAG conjuntamente para fomentar la colaboración y su eficacia.

También celebramos que se han sumado nada más y nada menos que 278 entidades cuyas publicaciones son conformes con la IATI y que, un año más, la puntualidad de los datos ha sido buena: el 97% de las actividades corresponde a entidades que actualizan sus datos como mínimo trimestralmente. Este 2019 traerá cambios fundamentales en la infraestructura técnica de la IATI; entre ellos, la renovación del servicio de validación y del almacén de datos. Los esperamos con gran interés. Como parte de una comunidad técnica que ofrece asesoramiento y orientación basada en nuestra experiencia y conocimientos técnicos, estoy deseando trabajar con ustedes para lograr que se siga haciendo un uso productivo de los datos de la IATI y que estos no dejen de ser útiles y utilizables.

Insto a la comunidad a llevar aún más lejos su labor: las posibilidades que plantean la rastreabilidad, los resultados y la geolocalización son cada vez más claras, mientras que la necesidad de alcanzar un consenso sobre la infraestructura, la calidad y validez de los datos exigirá una participación coordinada. Es indispensable para fundamentar la planificación y coordinación efectivas de los recursos humanitarios y para el desarrollo.

**Steven Flower**

*Presidente del Grupo de Asesoramiento Técnico de la IATI*

<b>Prólogos</b> .....	<b>2</b>
<b>Índice</b> .....	<b>4</b>
<b>Introducción</b> .....	<b>5</b>
<b>Hacemos historia: la IATI cumple 10 años</b> .....	<b>6</b>
<b>Celebración del décimo aniversario de la IATI</b> .....	<b>9</b>
<b>Principales logros en 2018</b> .....	<b>12</b>
<b>Comunidad y gobernanza de la IATI</b> .....	<b>16</b>
<b>Grupo de Asesoramiento Técnico: informe del Presidente</b> ...	<b>19</b>
<b>Mejorar la calidad de los datos</b> .....	<b>22</b>
<b>Mejorar el uso de los datos</b> .....	<b>26</b>
<b>Mirar hacia delante: prioridades y retos</b> .....	<b>32</b>
<b>Anexo 1: Miembros de la IATI</b> .....	<b>34</b>
<b>Anexo 2: Informes financieros</b> .....	<b>36</b>
<b>Anexo 3: Estadísticas y metodología del Informe anual de la IATI</b> .....	<b>49</b>
<b>Agradecimientos</b> .....	<b>49</b>

La Iniciativa Internacional para la Transparencia de la Ayuda (IATI) trabaja para garantizar la disponibilidad de información transparente y de buena calidad sobre los recursos para el desarrollo y la asistencia humanitaria, así como para que esta se utilice a fin de obtener resultados en favor del desarrollo sostenible.

Parte de nuestro trabajo consiste en lograr que los datos sobre las actividades humanitarias y en favor del desarrollo sean más accesibles y fáciles de usar y entender. Las organizaciones publican datos de acuerdo con las normas y la orientación establecidas en la Norma IATI, y esos datos pueden ser consultados de forma libre y gratuita por cualquier persona del mundo.

Más de 900 entidades, desde Gobiernos donantes y organismos multilaterales a fundaciones, organizaciones no gubernamentales (ONG) y organizaciones del sector privado, publican datos de conformidad con la IATI sobre más de un millón de actividades. La iniciativa siempre busca apoyar a las entidades que publican para que mejoren la calidad de los datos y así facilitar el acceso a herramientas eficaces, así como fomentar el uso de esta información como base de la toma de decisiones y la supervisión de las gestiones encaminadas al desarrollo.

Este Informe anual 2018 de la IATI es una edición especial con motivo del décimo aniversario para conmemorar el primer decenio de nuestra iniciativa. También ofrece un resumen detallado de la labor y los progresos que se llevaron a cabo en 2018. En el anexo 2 se facilita un informe financiero en el que se recogen los recursos percibidos y gastados por la Secretaría de la IATI entre 2013 y 2018.

## Información sobre la IATI

La Iniciativa ha sido acogida por un consorcio de múltiples partes interesadas encabezado por el Programa de las Naciones Unidas para el Desarrollo (PNUD) en el que participan la Oficina de las Naciones Unidas de Servicios para Proyectos (UNOPS) y la organización independiente para el desarrollo internacional Development Initiatives, con sede en el Reino Unido. Los Gobiernos de Ghana y Suecia, que proporcionaron un apoyo considerable a la Secretaría durante los primeros cinco años, se retiraron de la Iniciativa en agosto de 2018.

La IATI está sujeta a la dirección y el apoyo de sus miembros y una comunidad mundial de profesionales del sector del desarrollo, promotores de la transparencia, comunicadores y especialistas técnicos, muchos de los cuales también publican y utilizan datos de libre acceso.

# Hacemos historia: la IATI cumple 10 años

En 2018 se cumplieron 10 años desde que la IATI se presentó en Accra durante el Tercer Foro de Alto Nivel sobre la Eficacia de la Ayuda. En el primer decenio de su andadura, la Iniciativa ha logrado unos avances extraordinarios en materia de transparencia y apertura de los recursos para el desarrollo.

## Expansión de la lista de miembros

En 2008, 14 Gobiernos y organismos de desarrollo fundaron la IATI. Desde entonces, la lista de miembros ha crecido y ahora consta de más de 90 Gobiernos, organismos multilaterales y organizaciones de la sociedad civil y del sector privado. Durante los primeros años, el Departamento de Desarrollo Internacional del Reino Unido (DFID) y otros donantes principales desempeñaron un papel crucial en la dirección y la financiación de la Iniciativa. Cuando se llegó a un acuerdo sobre la estructura oficial de afiliación en 2013, se estableció el pago de cuotas que diversificó las fuentes de ingresos de la iniciativa a partir de un grupo de miembros con múltiples partes interesadas. A lo largo de los años, los miembros de la IATI no se han limitado a desempeñar una función crucial en la financiación de la Iniciativa, sino que también han intervenido en su gobernanza, han trabajado conjuntamente para formular la Norma IATI, han defendido la IATI en foros mundiales y han publicado y utilizado los datos de la misma.

## Datos de libre acceso procedentes de cientos de donantes y ejecutores

En 2011, DFID se convirtió en la primera organización que publicó sus datos sobre ayuda humanitaria con la IATI. Desde entonces, más de 900 Gobiernos donantes, organismos multilaterales, fundaciones,

ONG y organizaciones del sector privado han publicado información que cualquier persona del mundo puede consultar. A lo largo de los años, se han hecho progresos con miras a la recopilación de más información necesaria —desde resultados a geolocalizaciones precisas— a fin de aumentar la eficacia de los recursos humanitarios y para el desarrollo.

## Los datos de la IATI impulsan la toma de decisiones y la rendición de cuentas

En 2012, la República Democrática del Congo se convirtió en el primer Gobierno beneficiario que comenzó a utilizar los datos de la IATI. Desde aquel momento, el número de Gobiernos que integran los datos de la IATI en sus sistemas de gestión financiera ha aumentado de forma constante. Como consecuencia, países asociados que van de Honduras hasta Madagascar han descubierto asistencia por un valor de miles de millones de dólares de los Estados Unidos y cientos de organizaciones externas que operaban en el país que el Gobierno desconocía. La información suplementaria ha contribuido a la toma de decisiones; por ejemplo, Liberia consultó los datos de la IATI para respaldar las labores de coordinación durante el brote de la enfermedad del Ébola de 2014 y el Gobierno Federal de Somalia recurrió a los datos de la IATI para fundamentar su plan nacional de desarrollo (2017-2019).



El Gobierno de Liberia consultó los datos de la IATI para respaldar las labores de coordinación durante el brote de la enfermedad del Ébola de 2014.

Pero esto no se limita a los Gobiernos de los países asociados: utilizar la información de la IATI también ha servido de ayuda a otras partes interesadas importantes. Organizaciones de la sociedad civil como Publish What You Fund se sirven de la IATI para hacer campañas a favor de una mayor transparencia; además, muchos donantes y organismos multilaterales del campo de la ayuda humanitaria han creado portales en línea basados en datos de la IATI para informar sobre el uso de sus fondos a la ciudadanía.

## Una Norma que evoluciona

La IATI, que se puso en marcha en la época de los Objetivos de Desarrollo del Milenio, se ha comprometido a adaptar la Norma IATI de forma que refleje los cambios trascendentales que se producen en el sector humanitario y del desarrollo internacional. Además de dar lugar a que la comunidad debatiera cuestiones técnicas detalladas en el foro público de discusión, la IATI ha celebrado

consultas encaminadas a actualizar la Norma a fin de dar respuesta a los cambios que se producen en las corrientes de recursos y en las agendas de políticas. Ahora permite que las entidades que publican sus datos den cuenta de los avances que han logrado respecto a la consecución de los Objetivos de Desarrollo Sostenible (ODS).

## Inmenso apoyo político

La IATI ha estado presente en grandes compromisos internacionales, como el Acuerdo de Asociación de Busan en 2011 y el Gran Pacto que se ratificó en la primera Cumbre Humanitaria Mundial en 2016. Ambos repercutieron de forma positiva en el número de Gobiernos y los principales organismos humanitarios y de desarrollo que publican datos en la IATI sobre los recursos y los resultados de sus proyectos.



부산세계개발원조총회  
4<sup>th</sup> High Level Forum  
on Aid Effectiveness  
29 Nov - 1 Dec 2011, Busan, Korea



El encuentro del Grupo de Asesoramiento Técnico de 2018 tuvo lugar en Nepal y acogió a más de 150 expertos de la IATI de todo el mundo.

La Iniciativa también ha sido objeto de adhesiones bilaterales considerables: en el Reino Unido, los Países Bajos y Bélgica, las organizaciones que reciben financiación estatal están obligadas a publicar sus datos en la IATI. En un contexto de una Reforma de las Naciones Unidas más amplia, el Secretario General de las Naciones Unidas<sup>1</sup> contrajo un compromiso pionero en 2017<sup>2</sup>: el sistema de las Naciones Unidas para el desarrollo publicaría sus gastos y sus resultados mediante la «inscripción de todo el sistema» en la IATI. La Secretaría apoya a las entidades de las Naciones Unidas para que lleven a efecto este compromiso.

### Mayor participación de la comunidad de la IATI

La comunidad de la IATI ha crecido enormemente a lo largo de este decenio y ha pasado de ser un pequeño grupo de expertos en cuestiones técnicas a convertirse en una comunidad heterogénea de entidades que publican sus datos, desarrolladores, usuarios y promotores

<sup>1</sup> Asamblea General de las Naciones Unidas (2017) «Cambiar el paradigma de gestión en las Naciones Unidas: asegurar un futuro mejor para todos».

<sup>2</sup> Asamblea General y Consejo Económico y Social de las Naciones Unidas (2017) «Nuevo posicionamiento del sistema de las Naciones Unidas para el desarrollo a fin de cumplir la Agenda 2030: nuestra promesa de dignidad, prosperidad y paz en un planeta sano».

de la transparencia. Al primer encuentro del Grupo de Asesoramiento Técnico (TAG) de la IATI, que se celebró en 2009, acudieron 21 participantes de 13 organizaciones para formular la primera versión de la Norma IATI. En el encuentro del TAG de 2018, se reunieron 158 asistentes de 72 organizaciones con metas muy variadas; desde entender mejor cómo utilizar la IATI, a preparar una guía sobre cuáles son las mejores prácticas para resolver los aspectos complicados de la publicación. La colaboración y la entrega de esta comunidad de múltiples partes interesadas han contribuido a que la IATI se convierta en un modelo de datos sobre actividades de desarrollo, flujos financieros y resultados reconocido en todo el mundo.



Vídeo difundido para conmemorar el décimo aniversario de la IATI

# Celebración del décimo aniversario de la IATI

## Acto paralelo de la Asamblea General de las Naciones Unidas

En septiembre de 2018, la IATI celebró un acto con motivo de su décimo aniversario de forma paralela a la Asamblea General de las Naciones Unidas. En él, un grupo de alto nivel expuso algunos ejemplos excelentes del uso de los datos de la IATI en países asociados con el fin de subsanar problemas del ámbito nacional y regional.

- La Viceministra de Relaciones Exteriores y Cooperación Internacional de Honduras, María del Carmen Nasser de Ramos, afirmó que la integración de la Norma IATI al sistema nacional de gestión de la información sobre la ayuda (PGC, Plataforma de Gestión de la Cooperación) aportaba ventajas al Gobierno.
- Afamasaga Rico Tupai, Ministro del Gobierno de Samoa, declaró que los datos de la IATI habían ayudado al Gobierno a confirmar que los donantes concentraban sus inversiones en las zonas urbanas y dejaban de lado a las comunidades rurales. El Gobierno de Samoa tomó cartas en el asunto y formuló una nueva estrategia de desarrollo rural.

Los componentes del grupo y los asistentes que intervinieron plantearon estos ejes de acción fundamentales del próximo decenio:

- **Los datos sobre resultados tienen la misma importancia que los «datos de partida»:** La Directora General de Cooperación Internacional del Ministerio de Asuntos Exteriores de los Países Bajos, Reina Buijs, hizo un llamamiento para aumentar la cantidad de datos sobre resultados que se proporcionan

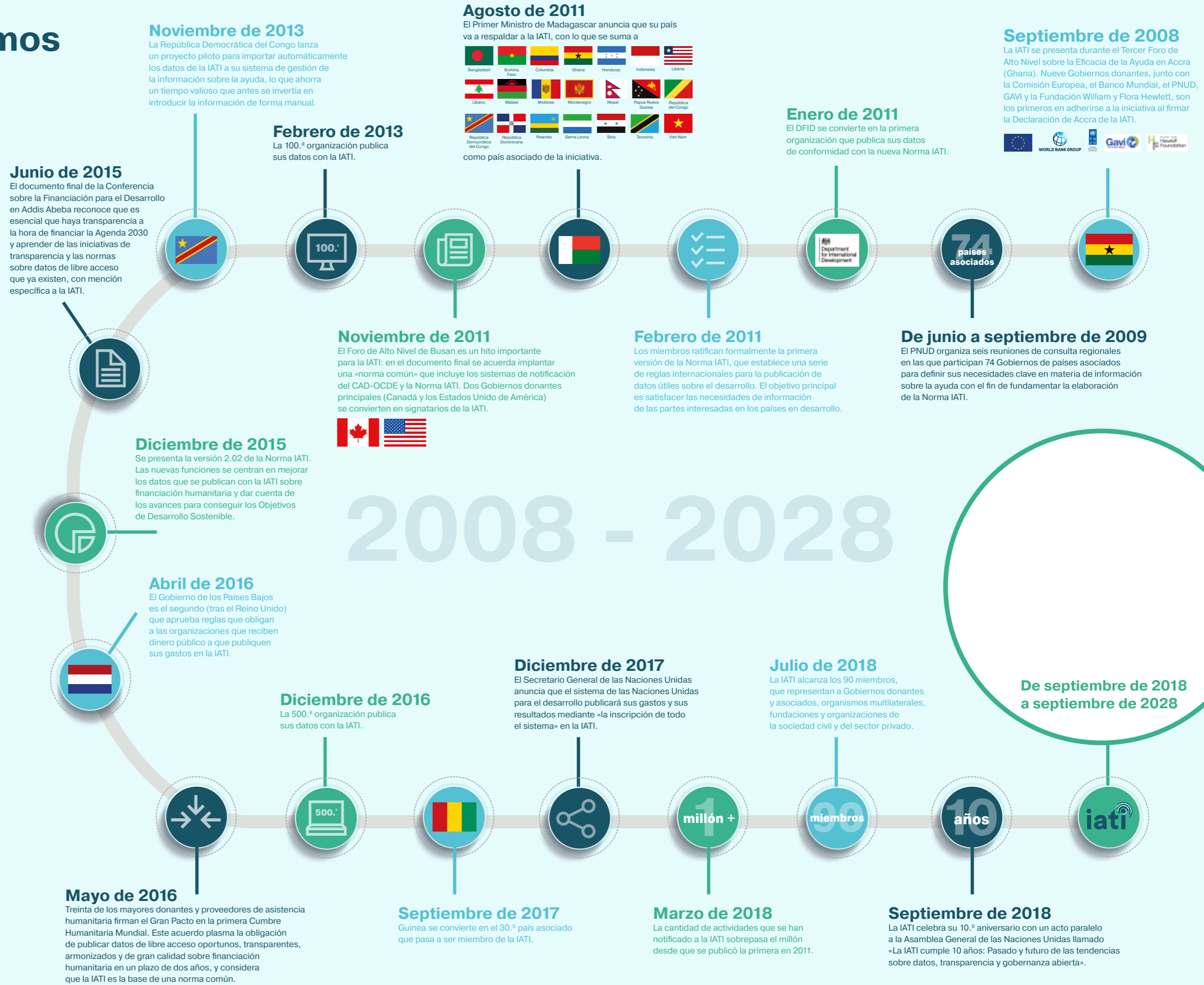
a la IATI. La Ministra resaltó la creciente importancia de documentar los resultados de los recursos para el desarrollo. «Cuando hablamos de poner en práctica los ODS y el plan de sostenibilidad, lo importante son los resultados».

- **La gestión local de los datos es esencial:** Ulrika Modéer, Administradora Auxiliar y Directora de la Dirección de Promoción y Relaciones Externas del PNUD, instó a la Iniciativa a centrarse en fomentar el control y el uso de los datos de la IATI en los países en desarrollo. Modéer agregó que se necesitaba más respaldo de los Ministerios y de las oficinas de estadística a fin de llegar a los usuarios finales e impulsar la capacidad local.
- **Visibilidad de todos los recursos necesarios para la expansión:** Harpinder Collacott, Directora Ejecutiva de la organización Development Initiatives, manifestó que una de los desafíos que habrá que encarar durante la próxima década es aumentar la visibilidad de los flujos no tradicionales, como la financiación para el clima, la cooperación Sur-Sur y los recursos del sector privado.

## Vídeo y cronología de los 10 años de la IATI

Durante el acto, la IATI presentó un vídeo y una cronología que relatan la andadura de la Iniciativa desde sus comienzos. Ambos materiales se compartieron en internet y en otras actividades de la IATI —entre ellas, el encuentro del TAG de 2018— a fin de que las partes interesadas de todo el mundo pudieran consultarlos.

# IATI: Hacemos historia



**Septiembre de 2008**  
 La IATI se presenta durante el Tercer Foro de Alto Nivel sobre la Eficacia de la Ayuda en Accra (Ghana). Nueve Gobiernos donantes, junto con la Comisión Europea, el Banco Mundial, el PNUD, GAVI y la Fundación William y Flora Hewlett, son los primeros en adherirse a la iniciativa al firmar la Declaración de Accra de la IATI.



**Enero de 2011**  
 El DFID se convierte en la primera organización que publica sus datos de conformidad con la nueva Norma IATI.



**Agosto de 2011**  
 El Primer Ministro de Madagascar anuncia que su país va a respaldar a la IATI, con lo que se suma a



como país asociado de la iniciativa.



**Febrero de 2013**  
 La 100.ª organización publica sus datos con la IATI.



**Noviembre de 2013**  
 La República Democrática del Congo lanza un proyecto piloto para importar automáticamente los datos de la IATI a su sistema de gestión de la información sobre la ayuda, lo que ahorra un tiempo valioso que antes se invertía en introducir la información de forma manual.



**Junio de 2015**  
 El documento final de la Conferencia sobre la Financiación para el Desarrollo en Addis Abeba reconoce que es esencial que haya transparencia a la hora de financiar la Agenda 2030 y aprender de las iniciativas de transparencia y las normas sobre datos de libre acceso que ya existen, con mención específica a la IATI.



**Noviembre de 2011**  
 El Foro de Alto Nivel de Busan es un hito importante para la IATI: en el documento final se acuerda implantar una «norma común» que incluye los sistemas de notificación del CAD-OCDE y la Norma IATI. Dos Gobiernos donantes principales (Canadá y los Estados Unidos de América) se convierten en signatarios de la IATI.



**Febrero de 2011**  
 Los miembros ratifican formalmente la primera versión de la Norma IATI, que establece una serie de reglas internacionales para la publicación de datos útiles sobre el desarrollo. El objetivo principal es satisfacer las necesidades de información de las partes interesadas en los países en desarrollo.



**De junio a septiembre de 2009**  
 El PNUD organiza seis reuniones de consulta regionales en las que participan 74 Gobiernos de países asociados para definir sus necesidades clave en materia de información sobre la ayuda con el fin de fundamentar la elaboración de la Norma IATI.



**Diciembre de 2015**  
 Se presenta la versión 2.02 de la Norma IATI. Las nuevas funciones se centran en mejorar los datos que se publican con la IATI sobre financiación humanitaria y dar cuenta de los avances para conseguir los Objetivos de Desarrollo Sostenible.



# 2008 - 2028

**Abril de 2016**  
 El Gobierno de los Países Bajos es el segundo (tras el Reino Unido) que aprueba reglas que obligan a las organizaciones que reciben dinero público a que publiquen sus gastos en la IATI.



**Diciembre de 2016**  
 La 500.ª organización publica sus datos con la IATI.



**Diciembre de 2017**  
 El Secretario General de las Naciones Unidas anuncia que el sistema de las Naciones Unidas para el desarrollo publicará sus gastos y sus resultados mediante «la inscripción de todo el sistema» en la IATI.



**Septiembre de 2017**  
 Guinea se convierte en el 30.º país asociado que pasa a ser miembro de la IATI.



**Marzo de 2018**  
 La cantidad de actividades que se han notificado a la IATI sobrepasa el millón desde que se publicó la primera en 2011.

**Julio de 2018**  
 La IATI alcanza los 90 miembros, que representan a Gobiernos donantes y asociados, organismos multilaterales, fundaciones y organizaciones de la sociedad civil y del sector privado.



**Septiembre de 2018**  
 La IATI celebra su 10.º aniversario con un acto paralelo a la Asamblea General de las Naciones Unidas llamado «La IATI cumple 10 años: Pasado y futuro de las tendencias sobre datos, transparencia y gobernanza abierta».



**De septiembre de 2018 a septiembre de 2028**



**Mayo de 2016**  
 Treinta de los mayores donantes y proveedores de asistencia humanitaria firman el Gran Pacto en la primera Cumbre Humanitaria Mundial. Este acuerdo plasma la obligación de publicar datos de libre acceso oportunos, transparentes, armonizados y de gran calidad sobre financiación humanitaria en un plazo de dos años, y considera que la IATI es la base de una norma común.



# Principales logros en 2018

A lo largo de 2018, la Iniciativa ha logrado avances en cuanto a la mejora del uso de los datos de la IATI, ha registrado un incremento notable del número de entidades que han comenzado a publicar sus datos y no ha dejado de aumentar la calidad de la información.

## Principales estadísticas del Informe anual 2018 de la IATI

- Se ha notificado a la IATI un volumen de recursos de casi 152.000 millones de dólares de los Estados Unidos<sup>3</sup>, 7.000 millones más que en 2017.
- Se han publicado un millón de actividades humanitarias y de desarrollo, casi 300.000 más que en 2017.
- El número de organizaciones que publican datos en la IATI ha aumentado un 45% (287) desde 2017.
- **Datos puntuales:** El 97% del volumen de gasto que se notificó procedía de entidades que actualizan sus datos publicados mensual o trimestralmente.
- **Datos exhaustivos:** La cantidad de entidades que comunican la ubicación geográfica exacta de sus actividades se ha duplicado con creces desde 2017 (ha pasado de 67 a 140).
- **Datos prospectivos:** El volumen de gasto que se publica con dos años de antelación en presupuestos prospectivos ha aumentado un 24%.
- **Uso de los datos:** El número de usuarios que consultan los datos de la IATI a través de su herramienta de búsqueda en línea, [d-portal](#), ha aumentado un 62% en 2018 con respecto a 2017.

<sup>3</sup> En 2018, los desembolsos y los gastos que comunicaron a la IATI todas las entidades que publican sus datos ascendieron a 151.834.273.293,39 dólares de los Estados Unidos, frente a los 144.732.282.962 dólares de los Estados Unidos que se informaron en 2017. Dado que la IATI efectúa un seguimiento de la corriente de recursos entre las organizaciones a lo largo de la cadena de prestación de ayuda, ambas cifras incluyen la doble contabilización.

## Mejorar el uso de los datos de la IATI

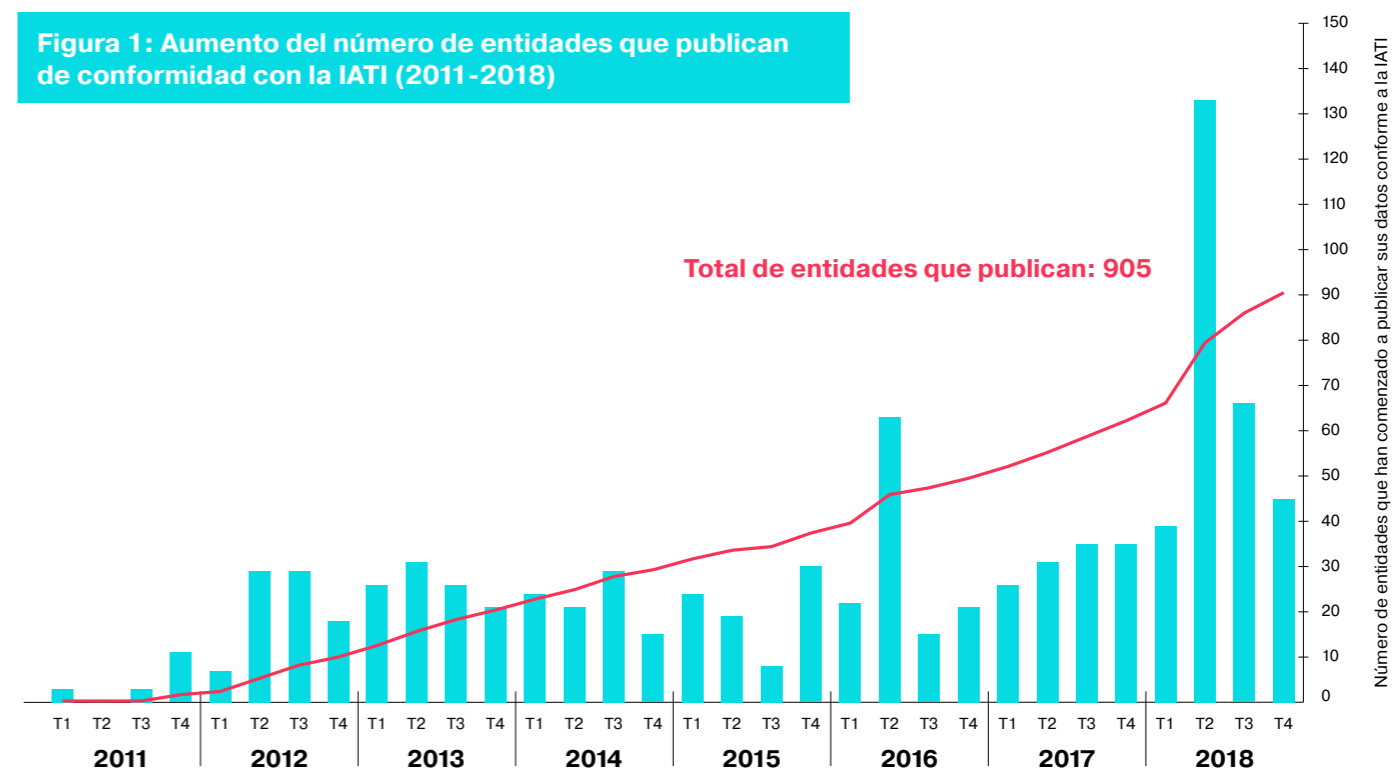
A lo largo del año, más Gobiernos —entre otros, los de Madagascar, Nepal y Honduras— han dado cuenta de procedimientos innovadores para utilizar los datos de la IATI con el propósito de fundamentar la planificación y la coordinación de los recursos humanitarios y para el desarrollo.

El aumento general del uso y el interés en los datos de la IATI también se manifestó en un incremento del 62% en la cifra de usuarios que los consultan a través de la herramienta de búsqueda en línea, [d-portal](#), con respecto a 2017. Esto demuestra que las labores de comunicación y promoción han logrado difundir su utilidad como herramienta de apoyo al acceso de los datos y su empleo.

## Más de 900 entidades han publicado 152.000 millones de dólares de los Estados Unidos

Más de 900 organizaciones han proporcionado datos a la IATI sobre sus actividades humanitarias y de desarrollo; en 2018, se han unido 278 nuevas entidades (lo que supone un aumento del 45%). Esto se traduce en casi 152.000 millones de dólares

Figura 1: Aumento del número de entidades que publican de conformidad con la IATI (2011-2018)



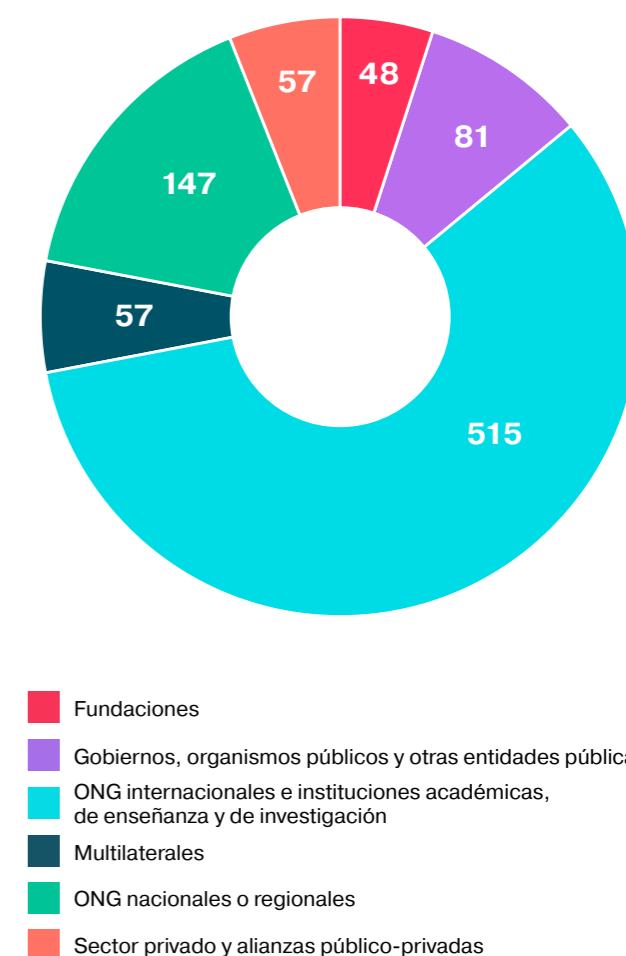
de los Estados Unidos en desembolsos y gastos declarados por parte de Gobiernos donantes, organismos multilaterales, fundaciones, ONG y organizaciones del sector privado<sup>4</sup>. La IATI hace posible que se pueda rastrear la financiación en todas las etapas de un sistema de ayuda complejo que parte del donante inicial y pasa por distintas organizaciones de ejecución hasta llegar al punto de prestación del servicio. Como todas esas organizaciones de ejecución publican los pormenores de cómo han usado esa financiación, la cifra total que se muestra aquí incluye algunos casos de doble contabilización.

## Mejorar el uso de los datos de la IATI

La calidad de los datos que se publican ha seguido mejorando a lo largo de este año. La cantidad de entidades que proporcionan datos precisos sobre geolocalización es dos veces mayor que la de 2017. En cuanto a datos prospectivos, el volumen de gasto que se publica con dos años de antelación ha aumentado un 24%. La puntualidad y la frecuencia de publicación han seguido siendo elevadas un año más: el 97% del volumen de gasto que se notificó procedía de entidades que actualizan sus datos publicados mensual o trimestralmente.

<sup>4</sup> Los desembolsos y gastos que comunicaron a la IATI todas las entidades en 2018 ascienden a 151.834.273.293,39 dólares de los Estados Unidos. Dado que la IATI efectúa un seguimiento de la corriente de recursos entre las organizaciones a lo largo de la cadena de prestación de ayuda, esta cifra incluye algunos casos de doble contabilización.

Figura 2: entidades cuyas publicaciones son conformes con la IATI, por tipo de grupo de partes interesadas



Sin embargo, puesto que la cantidad de organizaciones que han comenzado a publicar sus datos en la IATI ha aumentado un 45% desde 2017, lograr que la calidad de la información siga siendo buena es una tarea complicada en general, sobre todo si hablamos de los exhaustivos «campos de valor añadido» (ver página 23).

En 2018, el equipo técnico de la IATI ha seguido prestando sus servicios a las organizaciones que querían publicar sus datos de conformidad con la Norma IATI. El nivel de satisfacción de los usuarios es de más del **98%**. Puesto que la lista de entidades que publican datos crece constantemente, el cometido que cumplen los proveedores de servicios externos a la hora de responder a la creciente demanda de asistencia es cada vez más importante.

### Bélgica decreta la obligatoriedad de publicar en la IATI

Bélgica se convirtió en el tercer Gobierno (después del Reino Unido y los Países Bajos) que insta normas que obligan a las organizaciones que reciben financiación estatal a que pongan en conocimiento de la IATI toda la información sobre sus gastos. Como consecuencia de la entrada en vigor de este nuevo reglamento, 85 ONG publicaron datos sobre más de 400 proyectos que se llevaban a cabo en 44 países.

### Las principales organizaciones humanitarias comienzan a publicar datos en la IATI

En 2018, más organizaciones comenzaron a notificar a la IATI los pormenores de sus labores de asistencia humanitaria como parte de las obligaciones que se contrajeron en la Cumbre Humanitaria Mundial de 2016 para llevar a efecto el **Gran Pacto**. Algunas de ellas son **donantes y ejecutores destacados**, como la Federación

Internacional de Sociedades de la Cruz Roja y de la Media Luna Roja y la Oficina del Alto Comisionado de las Naciones Unidas para los Refugiados (ACNUR). Un informe de Development Initiatives fechado en junio de 2018 indicó que 44 de los 59 signatarios del Gran Pacto (el 75%) hacían pública su información de conformidad con la Norma IATI. Desde que este informe de referencia vio la luz, otras siete organizaciones han empezado a publicar sus datos.

### Cinco miembros nuevos

Durante el último año, la IATI ha dado la bienvenida a cinco nuevos miembros: el Gobierno de Santo Tomé y Príncipe, la Association of Freelance Journalists, Development Media International, Open Data Services Co-operative y World Vision International. Hacerse miembro de la IATI muestra una firme determinación en favor de la transparencia y los datos de libre acceso, y ahora estos nuevos miembros son una parte importante de la gobernanza de la Iniciativa.

Figura 3: Logros de la IATI: Cronograma de acontecimientos más importantes desde el Informe anual 2017 de la IATI (febrero de 2018-enero de 2019)





# Comunidad y gobernanza de la IATI

La IATI da participación a partes interesadas procedentes del sector del desarrollo internacional, humanitario y de los datos de libre acceso. Los miembros toman las decisiones estratégicas de forma anual en la Asamblea de Miembros y un Consejo de Administración electo fija los planes y presupuestos anuales y colabora con la Secretaría para hacer un seguimiento de su puesta en práctica. Un Grupo de Asesoramiento Técnico (el TAG de la IATI) formado por entidades que publican datos, usuarios, promotores políticos de la transparencia, comunicadores y especialistas técnicos asesora al Consejo de Administración en lo relativo a la Norma y las cuestiones técnicas.

La ejecución del programa de trabajo y del presupuesto de la IATI corre a cargo de la

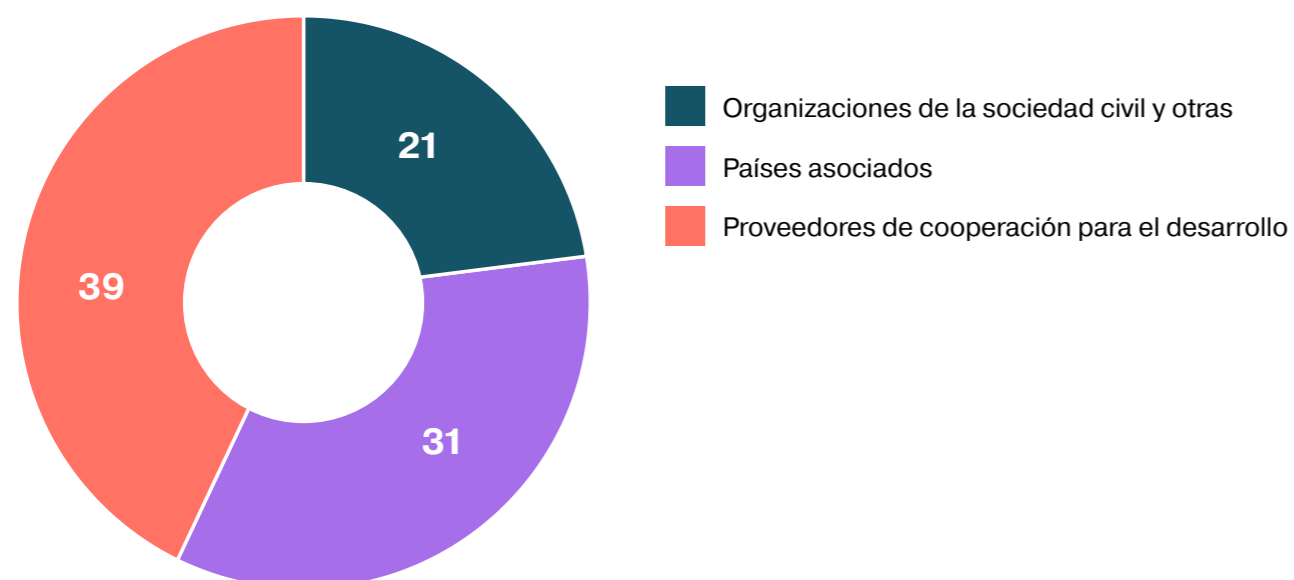
Secretaría, que está encabezada por el PNUD junto con UNOPS y Development Initiatives.

## Afiliados de la IATI

Las organizaciones que deciden unirse a la IATI pasan a formar parte de la Asamblea de Miembros y contribuyen a financiar la Iniciativa. Pueden optar por la plena adhesión las partes interesadas —tales como Gobiernos, organizaciones multilaterales, ONG, fundaciones, organizaciones del sector privado e instituciones de financiación del desarrollo— dispuestas a comprometerse con los objetivos de la IATI que se describen en los Procedimientos Operativos Estándar (en inglés) de la Iniciativa.

En la actualidad, la IATI tiene 91 miembros, y 5 organizaciones nuevas se afiliaron el año

Figura 4: Miembros de la IATI, por tipo de organización



pasado (la lista de todos los miembros de la Iniciativa se puede consultar en el Anexo 1).

## Renovación del Consejo de Administración y nuevo Presidente

El nuevo Consejo de Administración de la IATI fue elegido en marzo de 2018 mediante el voto electrónico de los miembros para cumplir un mandato de dos años. El Consejo acordó por unanimidad nombrar Presidente a Theo van de Sande, del Ministerio de Asuntos Exteriores de los Países Bajos, que releva a Stephen Potter, del Ministerio de Asuntos Mundiales de Canadá, que ocupó el cargo durante dos años. Por primera vez, el Consejo también designó dos Vicepresidentes: el representante de la División de Relaciones Económicas del Gobierno de Bangladesh y la representante de Bond, una red de desarrollo internacional con sede en el Reino Unido.

## Asamblea de Miembros de 2018

La Asamblea de Miembros de 2018, celebrada en Ciudad ONU (Copenhague), contó con 82 participantes entre los que se encontraban miembros y observadores. La Dirección General de Cooperación Internacional y Desarrollo de la Comisión Europea tuvo la amabilidad de hacerse cargo de parte de los gastos.

Los miembros tomaron decisiones sobre los acuerdos institucionales de la IATI (ver página 18) y definieron un presupuesto y un programa de trabajo de 16 meses para el 6.º ejercicio financiero (de septiembre de 2018 a diciembre de 2019) con el propósito de hacer coincidir el año fiscal y el

año natural. La Asamblea de Miembros también resolvió suprimir la versión 1 de la Norma IATI y apoyó la propuesta de realizar una auditoría técnica de los servicios básicos de la IATI (ver página 18).

Además, organizó unas sesiones interactivas para que los miembros dieran su opinión sobre el nuevo sitio web de la IATI y contribuyó a la elaboración de tareas para mejorar la calidad y el uso de los datos de la Iniciativa.

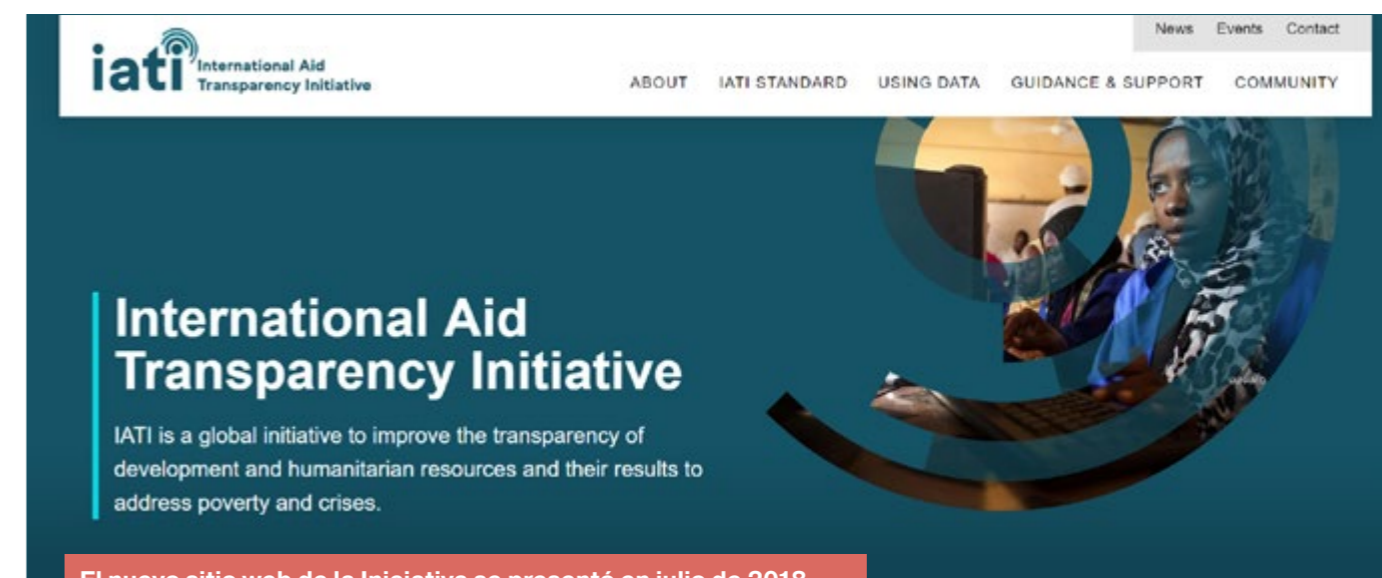
## Inauguración del sitio web de la IATI

En julio de 2018 se presentó el nuevo sitio web de la Iniciativa: [iatistandard.org](http://iatistandard.org). Para crearlo, hubo que reagrupar bajo la nueva marca de la IATI cuatro sitios web que ya existían y volver a escribir unas 150.000 palabras del texto original. El nuevo sitio web ofrece contenido adicional útil, como la nueva sección de actividades, una explicación de la Norma IATI que utiliza un lenguaje llano, una guía paso a paso sobre cómo publicar datos con la Iniciativa y estudios de casos.

Desde que se publicó en julio<sup>5</sup>, [iatistandard.org](http://iatistandard.org) ha registrado:

- más de 230.000 visitas
- más de 70.000 usuarios únicos
- más de 5000 consultas de las nuevas directrices para orientar a las entidades que publican sus datos

<sup>5</sup> Cifras procedentes de Google Analytics entre el 1 de julio y el 31 de diciembre de 2018.



La inauguración de [iatistandard.org](http://iatistandard.org) ha tenido una influencia positiva en la demanda de los servicios que ofrece el equipo técnico de la IATI. También ha provocado que disminuya la cantidad de correos electrónicos que solicitan ayuda sobre cuestiones simples del proceso de publicación al Servicio de Asistencia de la Iniciativa y ha reducido de forma notable el tiempo que se emplea en subsanar problemas técnicos, con lo que los desarrolladores del equipo pueden dedicarse a otros proyectos.

### Examen institucional de la IATI

En 2018, el Grupo de Trabajo del Examen Institucional (un subgrupo del Consejo de Administración de la IATI) formuló unas recomendaciones sobre el futuro de los acuerdos de gobernanza, hospedaje y financiación de la Iniciativa. Este grupo de trabajo, compuesto por miembros de la IATI, se constituyó en octubre de 2017 y contrató a asesores para que realizasen un estudio independiente y brindasen un análisis que sirviera como punto de partida para elaborar sus recomendaciones en materia de opciones sostenibles y prácticas para el futuro de la Iniciativa.

El grupo de trabajo presentó sus [recomendaciones en la Asamblea de Miembros de 2018](#) y se acordó mantener el acuerdo institucional de hospedaje con las Naciones Unidas durante un período de tres años a partir de agosto de 2019. Se encomendó al Consejo de Administración que adoptara las recomendaciones, las cuales incluyen una mayor rendición de cuentas de la Secretaría ante los órganos rectores y la elaboración de un plan estratégico trienal para el período 2020-2022. Se puede consultar la descripción detallada de los cambios aprobados en el [acta de la Asamblea de Miembros de la IATI de 2018](#).

### Auditoría técnica de la IATI

La Asamblea de Miembros también encargó una auditoría de los productos y servicios técnicos básicos de la Iniciativa que sustentan el desarrollo y uso de la Norma IATI. El Consejo de Administración nombró al panel de expertos que llevó a cabo la auditoría y que cooperó con el equipo técnico de la IATI para fijar las prioridades técnicas de los próximos 18 meses.

La auditoría aconsejó dar prioridad a la mejora de los servicios de validación y la creación de un nuevo almacén de datos hasta mayo de 2019, y sugirió que se asignaran recursos a otros servicios de forma pertinente. Además, propuso que el equipo técnico elaborara programas de trabajo trimestrales que posteriormente revisarían los coordinadores técnicos del Consejo de Administración.

El informe completo de la auditoría técnica y las recomendaciones que el Consejo de Administración de la IATI aceptó están disponibles [en línea](#).

### Equipo de Tareas sobre el Uso de Datos

El Equipo de Tareas sobre el Uso de Datos de la IATI se reunió cada dos semanas a lo largo del año pasado con el fin de supervisar e impulsar la implantación de la [estrategia de la IATI sobre el uso de los datos 2017-2019](#). El Equipo de Tareas se formó en 2017 y trabaja con la Secretaría para fomentar el uso sistemático y habitual de los datos de la IATI. Un aspecto clave de la labor del Equipo de Tareas en 2018 fue la preparación de los documentos de mandato para solicitar financiación al Fondo de Uso de los Datos y resolver los problemas que se señalaban en la estrategia sobre el uso de los datos. Se puede encontrar más información sobre los proyectos que cuentan con el respaldo del Fondo de Uso de los Datos de la IATI en la [página 28](#).

# Grupo de Asesoramiento Técnico: informe del Presidente

*El Grupo de Asesoramiento Técnico (TAG) de la IATI es una comunidad de organizaciones y particulares con múltiples partes interesadas en mejorar la publicación y el uso de los datos de la IATI. La comunidad del TAG procura reunirse en persona una vez al año y su presidente es Steven Flower (de Open Data Services Co-operative), que representa las opiniones de la comunidad en el Consejo de Administración.*



En noviembre de 2018 tuve el honor de ser nombrado nuevo Presidente del TAG de la IATI. Es un placer reflexionar sobre los logros que el TAG consiguió a lo largo del año pasado. Me gustaría hacer constar nuestro más sincero agradecimiento al presidente anterior, John Adams, por su liderazgo a la hora de impulsar y respaldar una comunidad en plena expansión como la nuestra.

En 2018, se llevó a cabo una ingente cantidad de trabajo para proporcionar orientación, apoyo y herramientas a las entidades cuyas publicaciones son conformes con la IATI y a los usuarios. Aquí mencionamos solo algunos de los aspectos más destacados.

### Auditoría técnica de la IATI

En agosto de 2018, los miembros del TAG emplearon su tiempo de forma desinteresada en participar en el panel de la auditoría técnica de la IATI, que estuvo copresidida por el expresidente del TAG, John Adams. El criterio del TAG desempeñó una función importante en la definición de las prioridades del equipo técnico de la IATI; por ejemplo, la promesa de renovar y actualizar los servicios de validación y almacén de datos. También se llegó a un acuerdo para hacer que las prioridades del equipo técnico cobren más protagonismo; para ello, publicarán actualizaciones trimestrales sobre la ejecución de su plan de trabajo y sus prioridades para el siguiente trimestre.

### TAG 2018 (del 13 al 15 de noviembre, Katmandú)

El encuentro de 2018 del TAG se celebró en Katmandú entre el 13 y el 15 de noviembre y reunió a la comunidad técnica de la IATI en Asia por primera vez. El acto se centró en mejorar el uso sistemático y habitual de los datos de la IATI para contribuir a alcanzar resultados en favor del desarrollo sostenible. Esta reunión de la IATI era la primera para más del 60% de los presentes y tuvo como objetivo que los asistentes adquirieran unas nociones básicas sobre las ventajas de utilizar los datos de la Iniciativa. En el transcurso de la reunión, los expertos del TAG debatieron un abanico de cuestiones técnicas, como la mejora de la visualización de los datos sobre ayuda humanitaria y la elaboración de una guía que recoja las mejores prácticas en cuanto al uso de jerarquías. Además, se estipuló un cronograma para suprimir la versión 1 de la Norma IATI con fecha límite del 30 de junio de 2019.

Se puede obtener más información sobre el encuentro de 2018 del TAG en los [vídeos de los participantes](#) y en el [informe del TAG de 2018](#).



Yuba Raj Khatriwada, Ministro de Finanzas de Nepal, inauguró el encuentro del TAG de 2018 y reafirmó el compromiso de su Gobierno con la IATI

### Implementación de la nueva versión 2.03 para las entidades que publican sus datos

Las entidades cuyas publicaciones son conformes con la IATI han hecho un esfuerzo considerable para migrar esa información a la versión más reciente (2.03). La versión 2.03 de la Norma IATI se publicó en febrero de 2018 y tiene como meta mejorar la calidad y la facilidad de uso de los datos sobre asistencia humanitaria y los resultados de las actividades. Son ya 198 organizaciones las que se han pasado a la versión más reciente, mientras que 126 entidades siguen publicando su información con la versión 2.01 y 637 emplean la 2.02.

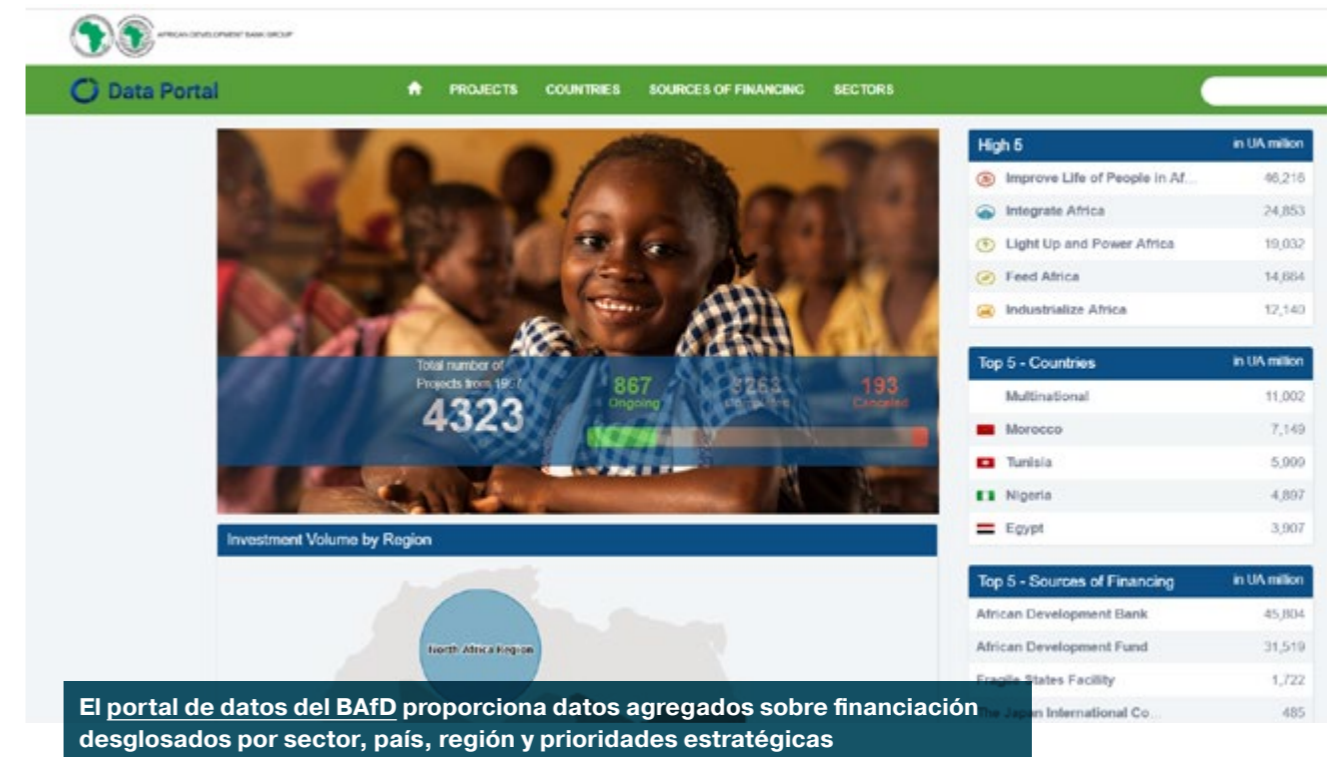
### Redoblar los esfuerzos para mejorar el uso de los datos

La comunidad del TAG ha hecho avances extraordinarios a lo largo de este año en lo relativo al perfeccionamiento de herramientas que mejoren el uso de los datos de la IATI. Por ejemplo, Publish What You Fund creó IATI Decipher para mejorar el acceso a la

información contenida en los archivos de la organización; Zimmerman & Zimmerman lanzó aidperspective.org; y unos asesores de los Países Bajos pusieron en marcha IATI Insights, un nuevo servicio que ayuda a las organizaciones a convertir sus archivos IATI en tableros de datos.

Los proveedores de cooperación para el desarrollo también diseñaron herramientas nuevas, como el Banco Africano de Desarrollo (BAfD) y su portal de datos del BAfD, que ayuda a tomar decisiones de forma interna y a supervisar las inversiones.

Otra innovación prometedora vino de la mano de Catalpa International y su recurso IATI Sync. Esta herramienta pretende reducir la carga de trabajo de los donantes de Myanmar al importar de forma automática la información financiera que publica la oficina central de su organización a través de la IATI al sistema nacional de gestión de la información sobre la ayuda, para no tener que notificarla aparte de forma manual.



El portal de datos del BAfD proporciona datos agregados sobre financiación desglosados por sector, país, región y prioridades estratégicas

### La publicación del gasto en ayuda humanitaria cobra ímpetu

Durante este año, Open Data Services Co-operative ayudó a signatarios destacados del Gran Pacto, como ACNUR, a llevar a la práctica su promesa de comenzar a publicar su gasto en ayuda humanitaria con la IATI. Varios miembros de la comunidad contribuyeron al progreso de la integración de la IATI con el Servicio de Seguimiento Financiero de la Oficina de Coordinación de Asuntos Humanitarios de las Naciones Unidas (OCAH) mediante un proyecto piloto en 2018. La decisión de Intercambio de Datos Humanitarios de incluir los datos humanitarios de la IATI en su herramienta en línea también hizo que mejorase el acceso a la información.

### Cada vez más apoyo a la publicación

Al igual que en los años anteriores, la comunidad de la IATI ha trabajado con ahínco para dar mayor empuje a los servicios que ayudan a publicar datos de conformidad con la Iniciativa. Ya sea al ofrecer asistencia individual, talleres o nuevas directrices por escrito, sus miembros contribuyen enormemente a aumentar el volumen y la calidad de los datos humanitarios y de desarrollo. En 2018 se han puesto en marcha algunas iniciativas novedosas en línea,

como un curso de formación de dos semanas que Bond y Humentum han preparado codo con codo, el cual combina los conocimientos técnicos sobre publicar con la IATI con el patrón de referencia del sector de la educación en línea. El PNUD también ha creado y publicado un curso de formación en línea gratuito al que se puede acceder a través de su portal actualizado sobre transparencia.

### Con la vista puesta en 2019

Estoy deseando respaldar y defender la labor y las necesidades de la comunidad técnica de la IATI en 2019. Como Presidente del TAG, una de mis prioridades es ayudar a lograr que la nueva versión del servicio de validación y del almacén de datos se complete de forma satisfactoria, lo cual nos proporcionará una infraestructura para seguir creciendo. En mi cometido de coordinador técnico del Consejo de Administración, participaré en reuniones de examen trimestrales con el equipo técnico y velaré por que las prioridades que hayamos acordado se hagan llegar a la comunidad. También dedicaré más esfuerzos a animar a las organizaciones a que nos hagan partícipes de sus planes futuros sobre proyectos de la IATI con el fin de dar lugar a una colaboración más eficaz.

# Mejorar la calidad de los datos

La Norma IATI se concibió para dar respuesta a la necesidad de que las partes interesadas de los países en desarrollo dispongan de información puntual, exhaustiva y prospectiva sobre los recursos externos. Mejorar la calidad de los datos de la IATI es fundamental para garantizar que los usuarios puedan consultar información útil que fundamente sus decisiones y sirva para exigir responsabilidades a los encargados de tomar decisiones.

- **Mejora de la planificación:** La IATI permite que los donantes informen de sus presupuestos indicativos por adelantado. Así, los Gobiernos de los países en desarrollo pueden planificar y gestionar mejor los recursos externos.
- **Información actualizada:** La información puntual refuerza la capacidad de los Gobiernos para planificar presupuestos, mejorar la gestión macroeconómica, reducir la duplicación y rendir más cuentas sobre los fondos destinados a la prestación de servicios. Los informes sobre el gasto y las actividades pueden presentarse con una periodicidad trimestral, mensual, semanal o incluso diaria —circunstancia que podría resultar crucial en una emergencia humanitaria—.
- **Visión general:** La IATI permite declarar información de un amplio conjunto de recursos para el desarrollo que van más allá de la ayuda tradicional. Por ejemplo, posibilita la divulgación de datos sobre las inversiones de las instituciones de financiación del desarrollo y las fundaciones filantrópicas en aras de una mejor planificación y coordinación.
- **Información sobre los resultados:** Las organizaciones publican datos sobre la repercusión de sus actividades en favor del desarrollo. Por ejemplo, la Norma permite informar sobre los ODS.

Contar con datos fiables es igualmente importante para diversos grupos de usuarios, tales como parlamentarios, periodistas y organizaciones de la sociedad civil tanto de los países donantes como de los países asociados; y para fines muy diversos que van desde el desarrollo de políticas hasta la coordinación y la rendición de cuentas.

La calidad de los datos disponibles se mide y se expone en el [Panel](#) de la IATI, lo que permite a las entidades que publican y a los usuarios comprobar rápidamente la puntualidad, exhaustividad y prospectividad de la información generada.

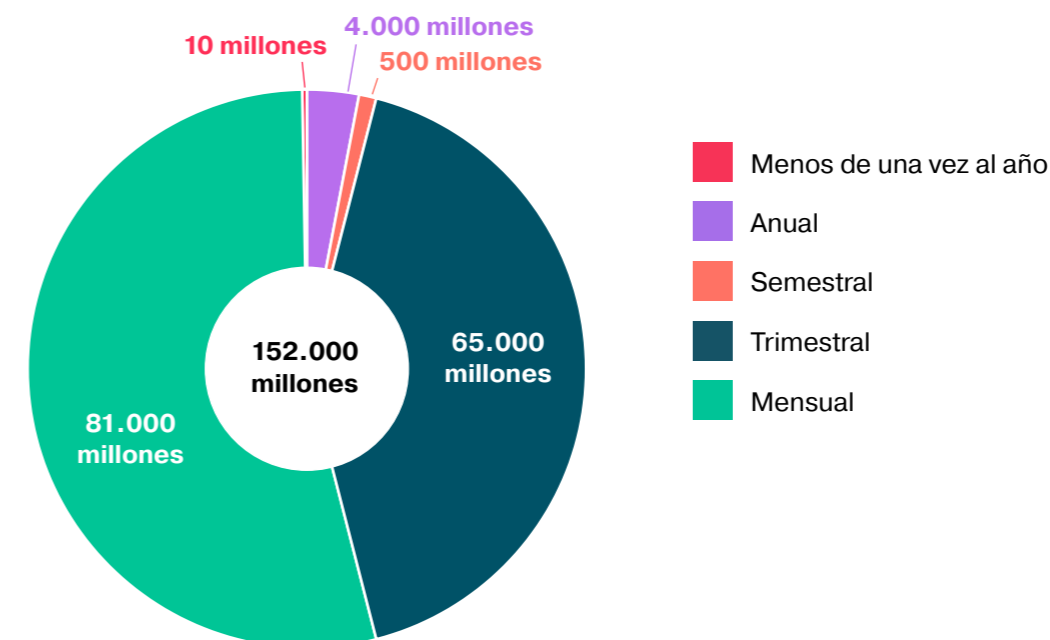
## Puntualidad

La IATI anima a las entidades que publican sus datos a poner al día esa información al menos de forma trimestral. En 2018, el **97% (147.000 millones de dólares de los Estados Unidos)** del volumen de gasto total<sup>6</sup> que se notificó procedía de entidades que actualizan sus datos al menos una vez cada trimestre. De esa cifra, casi 82.000 millones de dólares de los Estados Unidos correspondían a entidades que actualizan su información todos los meses.

Puesto que la Norma ha sufrido cambios para publicar de forma eficaz los datos sobre

<sup>6</sup> Los desembolsos y gastos que comunicaron a la IATI todas las entidades en 2018 ascienden a 151.834.273.293,39 dólares de los Estados Unidos. Dado que la IATI efectúa un seguimiento de la corriente de recursos entre las organizaciones a lo largo de la cadena de prestación de ayuda, esta cifra incluye la doble contabilización.

Figura 5: Puntualidad en la publicación de datos de la IATI (en dólares de los Estados Unidos)



asistencia humanitaria, podrían hacerse otras modificaciones en un futuro con el fin de reflejar mejor las diversas necesidades de los usuarios.

## Exhaustividad

Cuando las organizaciones hacen públicos los datos sobre actividades humanitarias y de desarrollo, es indispensable que proporcionen información exhaustiva y que utilicen los elementos de la Norma IATI pertinentes para describir sus actividades con la mayor precisión posible.

La Norma consta de un conjunto de «campos básicos» (obligatorios) que se complementan con diversos «campos de valor añadido» opcionales, puesto que son meras recomendaciones. El [Panel de la IATI](#) ofrece estadísticas sobre cuántas entidades que publican datos utilizan cada campo.

La Figura 6 muestra que, en 2018, la cantidad de entidades que publican datos válidos ha aumentado en **todos los campos básicos** de la Norma IATI. El porcentaje total de entidades que publican datos válidos en cada campo también se ha incrementado ligeramente, lo cual demuestra que una buena parte de las nuevas entidades cumple los campos básicos obligatorios de la IATI.

Si bien la mayoría de las organizaciones proporciona datos válidos sobre los campos básicos, existe un amplio margen de mejora en el uso de los «elementos de valor añadido» de la

Norma. Con respecto a 2017, el porcentaje total de entidades que comunican sus datos mediante los «elementos de valor añadido» ha disminuido (la cifra absoluta ha aumentado levemente).

La publicación de las coordenadas geográficas de las actividades ha mejorado notablemente: el número de entidades que proporcionan datos sobre este ámbito se ha duplicado con creces desde 2017 (de 67 a 140).

La cantidad de entidades que publican por primera vez ha aumentado de forma notable (un 45% más que en 2017), debido en parte a que algunos Gobiernos donantes han decretado que las organizaciones que reciben fondos públicos están obligadas a poner sus datos en conocimiento de la IATI. A pesar de que el número de entidades que publican ha aumentado, todavía queda mucho por hacer para alentarlas a que proporcionen la información que se precisa en los campos de valor añadido de la IATI. Es probable que mejorar la exhaustividad de los datos lleve más tiempo (sobre todo en el caso de las entidades que los facilitan desde hace poco); se anima a los Gobiernos que exigen su publicación a que apoyen estas diligencias. Estas acciones suplementarias tendrán un efecto positivo en el rendimiento y en la calidad de los datos en general, además de facilitar a los usuarios información adicional valiosa, ya que en la actualidad carecen de datos importantes de contexto.

**Figura 6: Exhaustividad. Número de entidades de la IATI que facilitan datos válidos en más del 95% de cada elemento principal**

	2014		2015		2016		2017		2018	
	N.º de entidades	Porcentaje de entidades	N.º de entidades	Porcentaje de entidades	N.º de entidades	Porcentaje de entidades	N.º de entidades	Porcentaje de entidades	N.º de entidades	Porcentaje de entidades
Organización informante	290	82	293	83	389	97	478	98	731	99
Título	284	80	289	82	384	96	474	97	725	98
Versión	273	77	286	81	394	99	484	99	737	99
Situación	278	79	281	80	390	98	483	99	738	100
Identificador de la IATI	269	76	274	78	366	91	452	93	690	93
Descripción	251	71	260	74	362	92	457	94	710	96
Fecha de actividad	246	70	250	71	341	85	445	91	704	95
Sector	202	57	222	63	308	77	414	85	655	88
Organización participante	193	55	201	57	267	67	324	67	505	68
País o región	187	53	199	56	298	75	393	80	627	84

Nota: El porcentaje de entidades que publican se ha calculado utilizando EXCLUSIVAMENTE el número de entidades que facilitan información sobre las actividades en curso (399 en 2016 y 487 en 2017). En los Informes anuales de 2016 y 2017, el cálculo se hizo teniendo en cuenta todas las entidades; de ahí que el porcentaje fuera más alto entonces. Los porcentajes se han redondeado al número entero más próximo.

**Figura 7: Exhaustividad. Número de entidades cuyas publicaciones son conformes con la IATI que facilitan al menos algunos datos válidos en cada elemento**

	2014		2015		2016		2017		2018	
	N.º de entidades	Porcentaje de entidades	N.º de entidades	Porcentaje de entidades	N.º de entidades	Porcentaje de entidades	N.º de entidades	Porcentaje de entidades	N.º de entidades	Porcentaje de entidades
Sectores del Comité de Asistencia para el Desarrollo (CAD)	198	56	187	53	299	74,94	400	82	474	64
Personas de contacto	169	48	174	49	246	61,65	294	60	334	45
Documentos de la actividad	131	37	146	41	164	41,10	209	43	271	37
Sitio web de la actividad	95	27	94	27	No disponible en el Panel	No disponible en el Panel	No disponible en el Panel	No disponible en el Panel	No disponible en el Panel	No disponible en el Panel
Detalles sobre la ubicación	68	19	69	20	84	21,05	105	22	170	23
Condiciones anexas	27	8	28	8	No disponible en el Panel	No disponible en el Panel	No disponible en el Panel	No disponible en el Panel	No disponible en el Panel	No disponible en el Panel
Resultado/Indicador	19	5	24	7	76	19,05	166	34	225	30
Coordenadas geográficas	14	4	20	6	47	11,78	67	14	140	19
Gasto de capital	7	2	9	3	21	5,26	25	5	19	3
Tipo de ayuda	No disponible	No disponible	No disponible	No disponible	285	71,43	323	66	357	48
Idioma del beneficiario	No disponible	No disponible	No disponible	No disponible	247	72,43	288	59	340	46

Nota: El porcentaje de entidades que publican se ha calculado utilizando EXCLUSIVAMENTE el número de entidades que facilitan información sobre las actividades en curso (399 en 2016 y 487 en 2017). En los Informes anuales de 2016 y 2017, el cálculo se hizo teniendo en cuenta todas las entidades; de ahí que el porcentaje fuera más alto entonces. Los porcentajes se han redondeado al número entero más próximo.

**Figura 8: Datos prospectivos publicados en 2018 y 2017**

	Informe anual de 2017 (en dólares de los Estados Unidos)	Informe anual de 2018 (en dólares de los Estados Unidos)
Año en curso	145.000 millones*	152.000 millones*
Año en curso +1	111.000 millones	99.000 millones
Año en curso +2	54.000 millones	67.000 millones

### Prospectividad

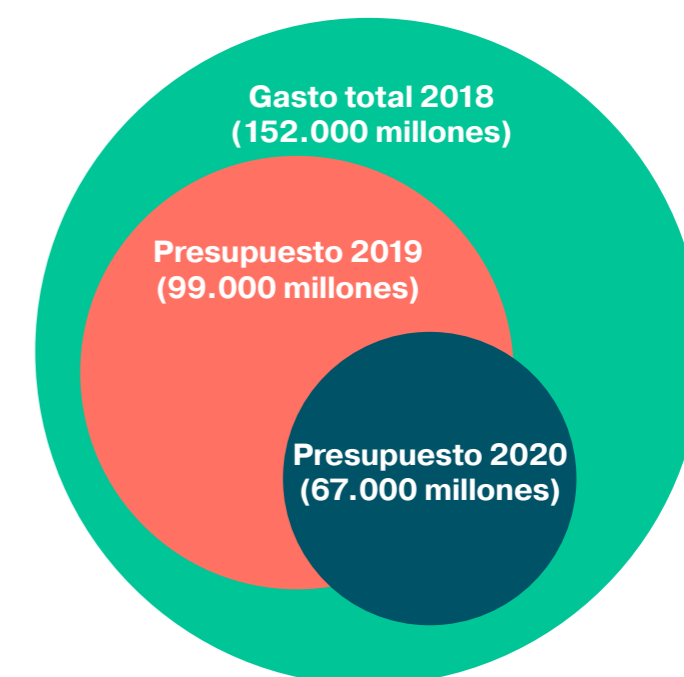
La información relativa a las corrientes de recursos es esencial para los gobiernos de los países asociados: maximiza la productividad del gasto público y respalda la gestión macroeconómica. Una previsibilidad mayor también es importante para los donantes, pues mejora la armonización y aumenta la repercusión de sus intervenciones.

En 2018, los donantes aumentaron un 24% el volumen de datos en presupuestos prospectivos que se publica con dos años de antelación (pasó de 54.000 millones de dólares de los Estados Unidos en 2017 a 67.000 millones en 2018). Sin embargo, el volumen de datos que se publica con un año de antelación se redujo de 111.000 millones de dólares de los Estados Unidos en 2017 a 99.000 millones en 2018.

### Cobertura

La cobertura cuantifica qué parte del gasto total de una organización está comprendida en la información que proporciona a la Iniciativa. En 2016, la cobertura se incorporó al Panel de la IATI como el cuarto aspecto fundamental de la calidad de los datos publicados que las entidades deberían intentar

**Figura 9: Datos prospectivos publicados conforme a la IATI**



mejorar. Obtener información sobre la cobertura no fue una tarea breve: el equipo técnico de la IATI tuvo que solicitar y recopilar los datos de todas y cada una de las entidades. En septiembre de 2018 se decidió dejar de recopilar la información sobre la cobertura de forma manual, ya que no era viable a consecuencia del rápido aumento del número de entidades.

Desde entonces, se anima a estas a que comuniquen

el gasto total en su archivo correspondiente de la Norma IATI para que pueda calcularse la cobertura de forma automática. El Panel de la IATI proporciona más información sobre esta modificación.

\*Desembolsos y gastos totales que todas las entidades que publican sus gastos declararon a la IATI en 2017. Dado que la IATI efectúa un seguimiento de la corriente de recursos entre las organizaciones a lo largo de la cadena de prestación de ayuda, esta cifra incluye la doble contabilización.

# Mejorar el uso de los datos

En 2018, la IATI siguió avanzando hacia la consecución de su objetivo: que sus datos se empleen de forma habitual para fundamentar y respaldar las gestiones a escala mundial encaminadas a hacer realidad la Agenda 2030 para el Desarrollo Sostenible.

En tan solo una década, más de 900 organizaciones han publicado más de un millón de actividades humanitarias y de desarrollo en conformidad con la Norma IATI. Hoy, la IATI permite acceder a una información exhaustiva y única sobre actividades y finanzas muy valiosa para los países asociados, los proveedores de asistencia para el desarrollo, las organizaciones de la sociedad civil, los medios de comunicación, el mundo académico y los investigadores.

## Avances en la aplicación de la estrategia sobre el uso de los datos 2017-2019

En esta sección, brindamos información sobre las actividades que han desarrollado tanto la Secretaría como la comunidad con el fin de cumplir los cinco objetivos que se establecen en la estrategia de la IATI sobre el uso de los datos 2017-2019.

### OBJETIVO 1: Dar a conocer la IATI como fuente de datos sobre ayuda humanitaria

- La entidad Africa Open Data and Internet Research Foundation organizó talleres en diversos lugares de Ghana para difundir la labor de la IATI. Acudieron más de 420 representantes de 130 instituciones —entre ellas, el Gobierno, organismos de servicios públicos, medios de comunicación y organizaciones de la sociedad civil—, que recibieron una amplia cobertura

*Oxfam América enseñó a organizaciones de la sociedad civil en Uganda a aprovechar los datos de la IATI para hacer un seguimiento de la ejecución de proyectos de desarrollo.*

mediática. Un ejemplo de esta repercusión fue la entrevista que concedió la entidad al programa matinal de GTV (el canal de televisión Ghana Today).

- El Día Mundial de la Libertad de Prensa de 2018 (celebrado en Ghana el 2 y el 3 de mayo), el PNUD y la Association of Freelance Journalists establecieron un puesto e impartieron una sesión de capacitación sobre los datos de la IATI y el periodismo factual. Un grupo de jóvenes periodistas aprendió a utilizar d-portal, la herramienta de búsqueda de la IATI, para fundamentar sus artículos. Durante el acto, más de 600 asistentes del ámbito gubernamental, mediático, académico y de la sociedad civil pudieron acceder a la información.
- Oxfam América enseñó a organizaciones de la sociedad civil en Uganda a aprovechar los datos de la IATI para hacer un seguimiento de la ejecución de proyectos de desarrollo. El personal de las organizaciones aprendió a consultar los documentos detallados sobre iniciativas locales que publican los donantes y a reunirse con las partes interesadas clave, los posibles beneficiarios y el equipo que trabaja en el proyecto para una mayor rendición de cuentas. Una vez se familiarizaron con los



Winnie Kamau, de la Association of Freelance Journalists, imparte capacitación sobre la IATI durante el Día Mundial de la Libertad de Prensa de 2018

procedimientos de la Iniciativa, los participantes difundieron sus impresiones a través de las redes sociales y de medios de comunicación tradicionales; su labor de promoción del uso de los datos de la IATI es muy valiosa.

- En colaboración con la UNESCO, la Secretaría de la Iniciativa organizó el Desafío de investigación de la IATI para periodistas, un certamen de investigación y redacción dirigido a periodistas de todo el mundo que tuvieran entre 15 y 25 años. Gracias al patrocinio de Christophe Deloire, Secretario General de Reporteros sin Fronteras, y a la eficaz promoción que llevaron a cabo todas las organizaciones copartícipes, miles de personas tuvieron conocimiento del certamen a través de las redes sociales.

### OBJETIVO 2: Mejorar la calidad de los datos para facilitar su uso

- **Servicio de validación de la IATI:** Siguiendo la recomendación de la auditoría técnica de 2018, se creará un nuevo servicio de validación para señalar y evitar errores y mejorar la calidad de los datos que publica la IATI. Esta nueva herramienta de validación de la IATI

permitirá que las entidades que facilitan sus datos comprueben si necesitan hacer alguna corrección en su archivo XML antes de hacer pública la información. Se ha procedido a licitar el desarrollo del nuevo servicio de validación en 2019.

- **Mecanismos para enviar comentarios en la web:** Young Innovations, un proveedor de *software* de Nepal, va a poner en marcha un proyecto para mejorar el sistema mediante el cual los usuarios pueden dar su opinión sobre la calidad de los datos de la IATI. En el primer semestre de 2019, Young Innovations presentará las conclusiones de su investigación y recomendaciones sobre un mecanismo en la web para que los usuarios envíen sus comentarios y contacten directamente con las entidades si hay problemas relacionados con la calidad de los datos publicados.

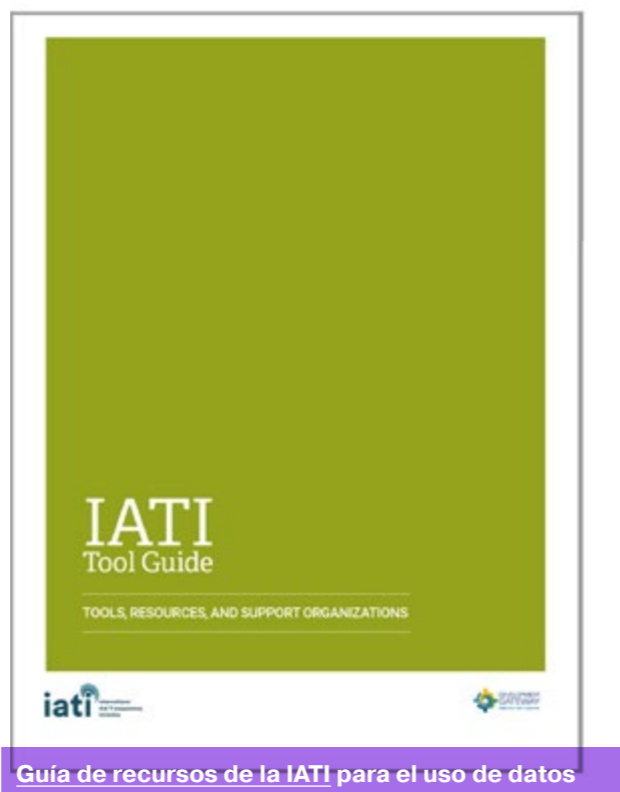
### OBJETIVO 3: Mejorar las herramientas existentes y concebir otras nuevas de fácil manejo

- **d-portal.org:** La Secretaría de la IATI ha seguido añadiendo nuevas funciones y actualizando d-portal, la plataforma de

búsqueda en línea de la Iniciativa. Por ejemplo, ahora las actividades que se llevan a cabo para remediar crisis humanitarias se señalan con una «bandera humanitaria» en el portal. A lo largo de 2018, d-portal ha experimentado un crecimiento formidable: ha tenido un aumento del 62% en el número de usuarios y un 57% más de visitas que en 2017<sup>7</sup>.

*En 2018, d-portal ha experimentado un crecimiento formidable: ha tenido un aumento del 62% en el número de usuarios y un 57% más de visitas que en 2017.*

- **Nuevo almacén de datos:** La Secretaría de la IATI tomó medidas para cumplir su promesa de poner en marcha un nuevo y mejorado almacén de datos. Zimmerman & Zimmerman obtuvo la concesión para desarrollar un servicio de datos sólido, y el proyecto se inició en 2018. Está previsto que el nuevo almacén de datos se inaugure en 2019.



En junio, el PNUD organizó un taller para 35 participantes de los Gobiernos de Albania, Macedonia, Montenegro, Rumania y Serbia. Los asistentes de cada nación intercambiaron información sobre sus prácticas y aspiraciones en materia de recopilación, gestión y uso de datos en un contexto de transición de país que recibe ayuda a nuevo donante. El equipo técnico de la IATI también intervino en un acto formativo en Rumania dirigido a 25 representantes del personal de los Gobiernos de Bulgaria, la República Checa, Croacia, Turquía y Rumania.

**OBJETIVO 5: Promover la integración de los datos de la IATI en los sistemas y procesos de ayuda de los países asociados**

- Development Gateway **mejoró** una herramienta ya existente que importa los datos de la IATI a los sistemas nacionales de gestión de la información sobre la ayuda (AIMS) de manera automática. La herramienta de importación IATI-AIMS ofrece características nuevas muy importantes, como la aparición de una breve definición de los campos de datos de la Iniciativa si el usuario coloca el cursor sobre un icono. Además de introducir la nueva versión de la herramienta IATI-AIMS en Senegal, Development Gateway impartió un seminario de formación para que los

funcionarios gubernamentales y los asociados para el desarrollo aprendieran a utilizar las nuevas funciones.

### Fondo de Uso de los Datos de la IATI

A fin de mejorar el uso de la información y ofrecer a toda la comunidad de los datos de libre acceso la posibilidad de contribuir a implantar la estrategia de la IATI sobre el uso de los datos 2017-2019, la Iniciativa puso en marcha un Fondo de Uso de los Datos. El fondo, que está dotado con 250.000 dólares de los Estados Unidos, se creó para fomentar una mayor participación de organizaciones externas en el planteamiento y la aplicación de nuevas soluciones para superar obstáculos a la hora de utilizar los datos de la IATI.

El PNUD administra el Fondo de Uso de Datos y el Equipo de Tareas sobre el Uso de Datos se encarga de su asesoramiento. De acuerdo con los objetivos de la estrategia sobre el uso de los datos, el fondo invitó a que los licitadores presentaran propuestas de actividades a pequeña escala que fueran innovadoras. El PNUD recibió muchas manifestaciones de interés por parte de organizaciones que querían solicitar fondos y, para diciembre de 2018, ya se habían culminado con éxito los cuatro primeros proyectos. Estos engloban las actividades de Africa Open Data and Internet Research Foundation, Oxfam América, Development Gateway y Young Innovations que se mencionaron anteriormente.

### Mejorar la eficacia

Al hacer balance de los logros de 2018, la Secretaría y el Equipo de Tareas sobre el Uso de Datos han aprendido algunas lecciones valiosas que servirán de base para futuras medidas.

### Interdependencias técnicas

La auditoría técnica de 2018 dio prioridad a la creación de un almacén de datos y un servicio de validación nuevos que forman la infraestructura esencial a partir de la cual se desarrolla un servicio de datos sólido que sostiene las herramientas de la IATI. Se han interrumpido los debates sobre la prestación a largo plazo de los servicios de información que proporciona la herramienta en línea d-portal mientras los recursos clave están en fase de desarrollo. Una vez que el almacén de datos y el servicio de validación estén disponibles, las deliberaciones seguirán su curso.

### Dar prioridad a usuarios específicos

En 2019, la IATI analizará cuál es la mejor forma de dar prioridad y dedicar los recursos limitados a grupos específicos de usuarios o regiones, en lugar de intentar ocuparse de las necesidades de todos los grupos de usuarios a la vez. Se centrará prioritariamente en entender las necesidades de los usuarios de los países asociados para dar fundamento a las prioridades y actividades de uso de los datos.

### Perfilar las medidas cuantitativas del éxito

Implantar la estrategia sobre el uso de los datos supone tener que superar obstáculos institucionales, técnicos y políticos complejos. Por lo tanto, establecer parámetros cuantitativos y cualitativos para hacer un seguimiento de la ejecución de la estrategia es una tarea difícil. La Secretaría de la IATI trabajará para perfeccionar parámetros del uso de los datos y mecanismos de supervisión que permitan tener una noción más clara de la eficacia de la estrategia hasta la fecha y ser la base de su actualización en el marco de las labores de planificación estratégica de 2019.

### Mejorar el acceso de los países asociados a los datos de la IATI

Para que los datos de la IATI resulten útiles a los países asociados, es importante que estos puedan acceder a los datos de sus principales donantes y de ONG nacionales e internacionales. Los datos publicados pueden informar a los Gobiernos sobre millones de dólares destinados a actividades humanitarias y de desarrollo que se financian e implementan en los países asociados. Los proveedores de AIMS han seguido trabajando para mejorar el acceso a los datos de la Iniciativa a través de los sistemas financieros nacionales. Hasta los países que no pueden acceder a los datos mediante una importación automática se han beneficiado de consultar los datos de la IATI a través del d-portal para encontrar información detallada que les ayude a saber qué proyectos se llevan a cabo en el ámbito nacional de la mano de ONG sin oficinas en el país.

*La Figura 10 muestra que 26 de los 31 países miembros de la IATI (el 84%) pueden encontrar información publicada por al menos 7 de sus 10 donantes principales (ver páginas 30-31).*

<sup>7</sup> Cifras procedentes de Google Analytics: los usuarios de d-portal pasaron de 10.363 a 16.756 (61,69%) y las visitas pasaron de 145.087 a 228.276 (57,34%)





# Mirar hacia delante: prioridades y retos

## Supresión de la versión 1 de la Norma IATI

La Iniciativa suprimirá la versión 1 de la Norma IATI en junio de 2019 y prestará apoyo a la minoría de organizaciones que todavía la utilicen para que migren sus publicaciones a la versión 2. Abandonar la versión 1 tiene como objetivo garantizar que, con los campos que se han añadido a la versión 2, se publican datos más detallados y fáciles de usar sobre las actividades y el gasto del ámbito humanitario y de desarrollo.

## Mejorar la infraestructura técnica de la IATI

Está previsto que se hagan mejoras sustanciales de la infraestructura técnica de la IATI a lo largo de 2019. La creación de un nuevo almacén de datos y servicio de validación, entre otros proyectos, contribuirá a que los datos de la IATI den un salto cualitativo y a que los usuarios clave disfruten de un mejor acceso.

## Implementar la estrategia de la IATI sobre el uso de los datos

El Equipo de Tareas sobre el Uso de Datos trabajará en una actualización de la estrategia de la IATI sobre el uso de los datos 2017-2019 en vigor con el fin de elaborar una estrategia para el período 2020-2023 que se apruebe durante la Asamblea de Miembros de 2019.

El Equipo de Tareas sobre el Uso de Datos seguirá dirigiendo y supervisando la implantación del Fondo de Uso de los Datos y fomentando el uso de los datos de la IATI. Además, el PNUD coordinará a la Secretaría de la Iniciativa para organizar y poner en marcha actividades clave (por ejemplo, medidas para fomentar las capacidades y de concienciación) con la colaboración de países asociados y a otros usuarios de la IATI, pero también dirigidas a ellos.

Una vez que se lancen el almacén de datos y servicio de validación y se establezca así un nuevo servicio de datos sólido, la IATI elaborará un plan a largo plazo para decidir el futuro de los recursos de información que ofrece [d-portal](#), la herramienta en línea. Se animará y se respaldará a los países asociados para que colaboren con los proveedores de las herramientas o los desarrolladores del *software* para lograr avances en la integración de los datos de la IATI en su AIMS.

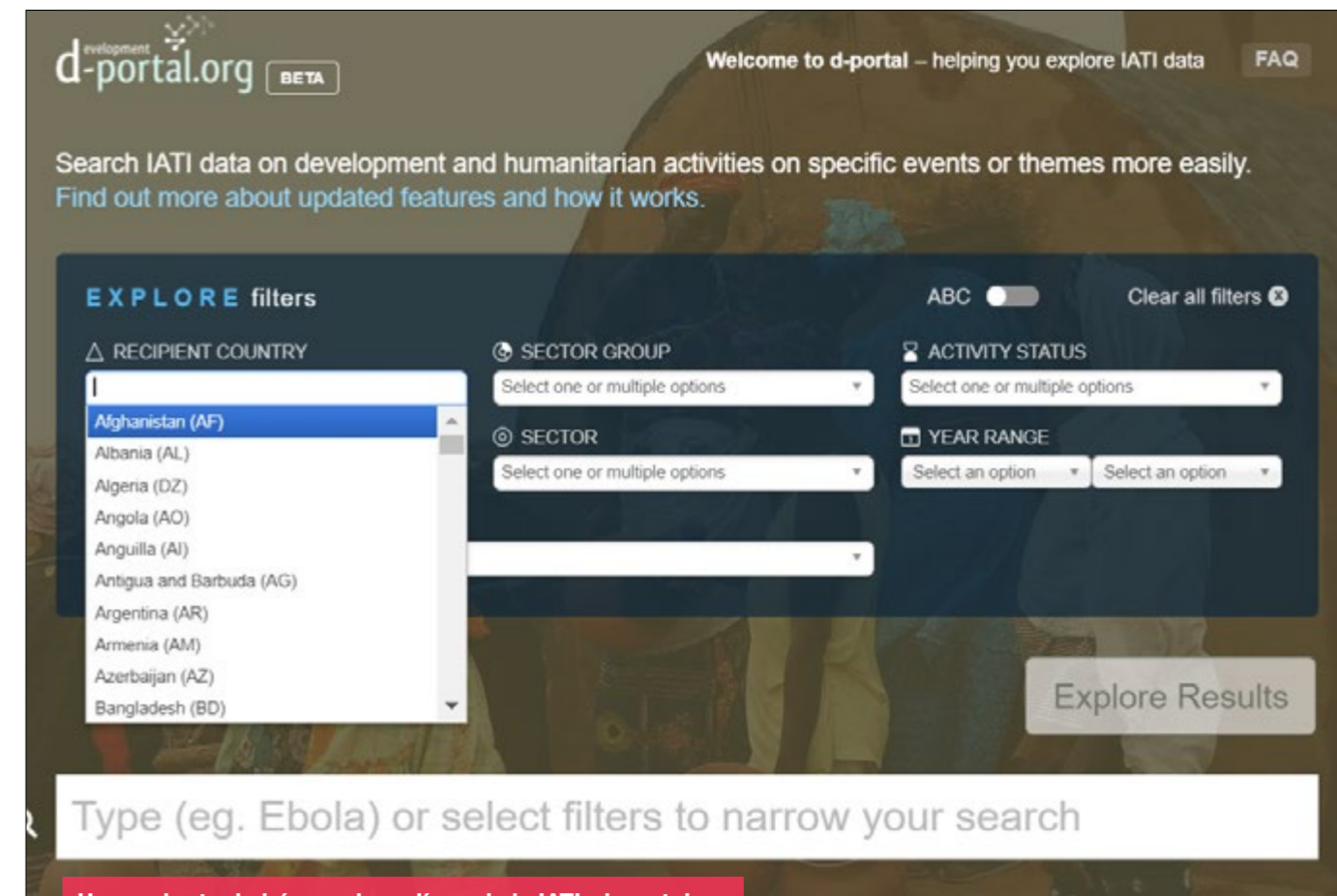
## Medición del apoyo oficial total para el desarrollo sostenible

Un equipo internacional de tareas está sopesando cómo encauzar el proceso de medir el apoyo oficial total para el desarrollo sostenible. Miembros de la IATI forman parte de este equipo y aportan la experiencia que la Iniciativa ha adquirido al elaborar una Norma que refleja una amplia gama de recursos más allá de la asistencia para el desarrollo oficial, como las instituciones de financiación del desarrollo, las fundaciones filantrópicas y las ONG.

## Presentación de datos sobre los Objetivos de Desarrollo Sostenible

Open Data Services Co-operative ha desempeñado una función primordial en el seguimiento de la implantación de la Agenda 2030 y la IATI tiene un papel que cumplir en la supervisión de los

*Open Data Services Co-operative ha desempeñado una función primordial en el seguimiento de la implantación de la Agenda 2030 y la IATI tiene un papel que cumplir en la supervisión de los progresos con respecto a los ODS.*




Herramienta de búsqueda en línea de la IATI, [d-portal](#)

progresos con respecto a los ODS. Tal y como se acordó en el encuentro del TAG de 2018, se constituirá un grupo de referencia que se encargará de elaborar unas directrices para la publicación de datos sobre recursos y resultados relacionados con los ODS. También se consultará a los países asociados para averiguar cómo utilizan la información sobre los ODS y qué puede hacer la IATI para aportar un valor añadido a la coordinación, planificación y notificación de la agenda.

## Mejorar la presentación de informes sobre las actividades humanitarias

La IATI va a seguir dando respaldo a la publicación de datos sobre asistencia humanitaria y velando por la implantación del Gran Pacto. El equipo técnico y la Secretaría también se ocuparán de prestar apoyo a proyectos de organizaciones externas para lograr un mayor acceso y uso de la información sobre actividades humanitarias que se publica de conformidad con la IATI.



# Anexo 1: Miembros de la IATI

Figura A1: Cuadro de miembros de la IATI

Nombre	Tipo de organización	Año de incorporación
Akvo	OSC y otras organizaciones	2016
Alemania: Ministerio Federal de Cooperación y Desarrollo Económicos	Proveedores de cooperación para el desarrollo	2008
Association of Freelance Journalists	OSC y otras organizaciones	2018
Australia: Ministerio de Asuntos Exteriores y Comercio	Proveedores de cooperación para el desarrollo	2008
Banco Africano de Desarrollo (BAfD)	Proveedores de cooperación para el desarrollo	2011
Banco Europeo de Inversiones (BEI)	Proveedores de cooperación para el desarrollo	2013
Banco Interamericano de Desarrollo (BID)	Proveedores de cooperación para el desarrollo	2011
Banco Mundial	Proveedores de cooperación para el desarrollo	2008
Bangladesh (Vicepresidente)	Países asociados	2012
Bélgica: Agencia Belga para el Desarrollo	Proveedores de cooperación para el desarrollo	2012
Benin	Países asociados	2015
Bond	OSC y otras organizaciones	2013
Burkina Faso	Países asociados	2012
Burundi	Países asociados	2015
Canadá: Ministerio de Asuntos Mundiales	Proveedores de cooperación para el desarrollo	2011
Catalpa	OSC y otras organizaciones	2015
Children's Investment Fund Foundation (CIFF)	Proveedores de cooperación para el desarrollo	2016
Colombia	Países asociados	2012
Comisión Europea	Proveedores de cooperación para el desarrollo	2008
Cordaid	OSC y otras organizaciones	2015
Corporación Financiera Internacional (IFC)	Proveedores de cooperación para el desarrollo	2017
CSO Partnership for Development Effectiveness (CPDE)	OSC y otras organizaciones	2015
Development Gateway	OSC y otras organizaciones	2014
Development Initiatives Poverty Research	OSC y otras organizaciones	2008
Development Media International	OSC y otras organizaciones	2018
Dinamarca: Ministerio de Asuntos Exteriores	Proveedores de cooperación para el desarrollo	2008
Entidad de las Naciones Unidas para la Igualdad de Género y el Empoderamiento de las Mujeres (ONU-Mujeres)	Proveedores de cooperación para el desarrollo	2012
Estados Unidos	Proveedores de cooperación para el desarrollo	2011
Finlandia: Ministerio de Asuntos Exteriores	Proveedores de cooperación para el desarrollo	2008
Fondo de las Naciones Unidas para la Infancia (UNICEF)	Proveedores de cooperación para el desarrollo	2012
Fondo de Población de las Naciones Unidas (UNFPA)	Proveedores de cooperación para el desarrollo	2012
Fondo Internacional de Desarrollo Agrícola (FIDA)	Proveedores de cooperación para el desarrollo	2012
Fondo Mundial	Proveedores de cooperación para el desarrollo	2011
Francia: Organismo Francés de Desarrollo (Afd)	Proveedores de cooperación para el desarrollo	2016
Fundación Bill y Melinda Gates	Proveedores de cooperación para el desarrollo	2013
Fundación William y Flora Hewlett	Proveedores de cooperación para el desarrollo	2008
Gavi	Proveedores de cooperación para el desarrollo	2008
Ghana	Países asociados	2012
Guinea	Países asociados	2017
Honduras	Países asociados	2012
Indonesia	Países asociados	2012
InterAction	OSC y otras organizaciones	2015
Irlanda: Ayuda Irlandesa	Proveedores de cooperación para el desarrollo	2008
Italia: Organismo de Cooperación para el Desarrollo (AICS)	Proveedores de cooperación para el desarrollo	2017
Líbano	Países asociados	2012
Liberia	Países asociados	2012

Nombre	Tipo de organización	Año de incorporación
Madagascar	Países asociados	2012
Malawi	Países asociados	2012
Mali	Países asociados	2017
Moldova	Países asociados	2012
Montenegro	Países asociados	2012
Myanmar	Países asociados	2014
Nepal	Países asociados	2012
Netherlands Enterprise Agency (RVO.nl)	Proveedores de cooperación para el desarrollo	2017
Nigeria	Países asociados	2015
Nueva Zelanda: Organismo Neozelandés para el Desarrollo Internacional (NZAID)	Proveedores de cooperación para el desarrollo	2008
Oficina de las Naciones Unidas de Servicios para Proyectos (UNOPS)	Proveedores de cooperación para el desarrollo	2011
Open Data Services Co-operative	OSC y otras organizaciones	2018
Organización de las Naciones Unidas para el Desarrollo Industrial (ONUUDI)	Proveedores de cooperación para el desarrollo	2016
Organización de las Naciones Unidas para la Alimentación y la Agricultura (FAO)	Proveedores de cooperación para el desarrollo	2016
Organización Internacional de Derecho para el Desarrollo (IDLO)	OSC y otras organizaciones	2016
Organización Internacional para las Migraciones (OIM)	Proveedores de cooperación para el desarrollo	2017
Organización Mundial de la Salud (OMS)	Proveedores de cooperación para el desarrollo	2016
Oxfam América	OSC y otras organizaciones	2017
Oxfam Novib	OSC y otras organizaciones	2017
Países Bajos: Ministerio de Asuntos Exteriores, Organización de Cooperación para el Desarrollo Internacional	Proveedores de cooperación para el desarrollo	2008
Papua Nueva Guinea	Países asociados	2012
Plan International	OSC y otras organizaciones	2017
Programa de las Naciones Unidas para el Desarrollo (PNUD)	Proveedores de cooperación para el desarrollo	2011
Programa de las Naciones Unidas para el Medio Ambiente (PNUMA)	Proveedores de cooperación para el desarrollo	2016
Programa Mundial de Alimentos Naciones Unidas-FAO (PMA)	Proveedores de cooperación para el desarrollo	2012
Publish What You Fund	OSC y otras organizaciones	2008
Reino Unido: Departamento de Desarrollo Internacional (DFID)	Proveedores de cooperación para el desarrollo	2008
República de Corea	Proveedores de cooperación para el desarrollo	2016
República del Congo	Países asociados	2012
República Democrática del Congo	Países asociados	2012
República Dominicana	Países asociados	2012
Responsable en la actualidad	OSC y otras organizaciones	2013
Rwanda	Países asociados	2012
Santo Tomé y Príncipe	Países asociados	2018
Sierra Leona	Países asociados	2012
Siria	Países asociados	2012
Somalia	Países asociados	2017
Suecia: Agencia Sueca de Cooperación Internacional para el Desarrollo (ASDI)	Proveedores de cooperación para el desarrollo	2008
Synergy International Systems	OSC y otras organizaciones	2016
Tanzania	Países asociados	2012
Transparency International	OSC y otras organizaciones	2008
Viet Nam	Países asociados	2012
World Vision International	OSC y otras organizaciones	2018
Yemen	Países asociados	2014
Zimmerman & Zimmerman	OSC y otras organizaciones	2016

\*OSC = organización de la sociedad civil

# Anexo 2: Informes financieros

## Período objeto del informe

El Informe anual 2018 de la IATI ofrece datos sobre los ingresos y gastos de la Iniciativa en los ejercicios económicos comprendidos entre septiembre de 2013 y agosto de 2018. Así pues, abarcan el período que comienza con el hospedaje de la Iniciativa por parte del consorcio de múltiples partes interesadas dirigido por el PNUD en colaboración con UNOPS y Development Initiatives. Los ejercicios financieros de la IATI transcurren desde septiembre hasta agosto. Este informe, por tanto, presenta de manera pormenorizada las cifras de gastos e ingresos correspondientes al 5.º ejercicio financiero de la IATI (septiembre de 2017 a agosto de 2018). Los estados financieros certificados y provisionales siguen el año natural, por lo que estos últimos abarcan un período más amplio, hasta diciembre de 2018.

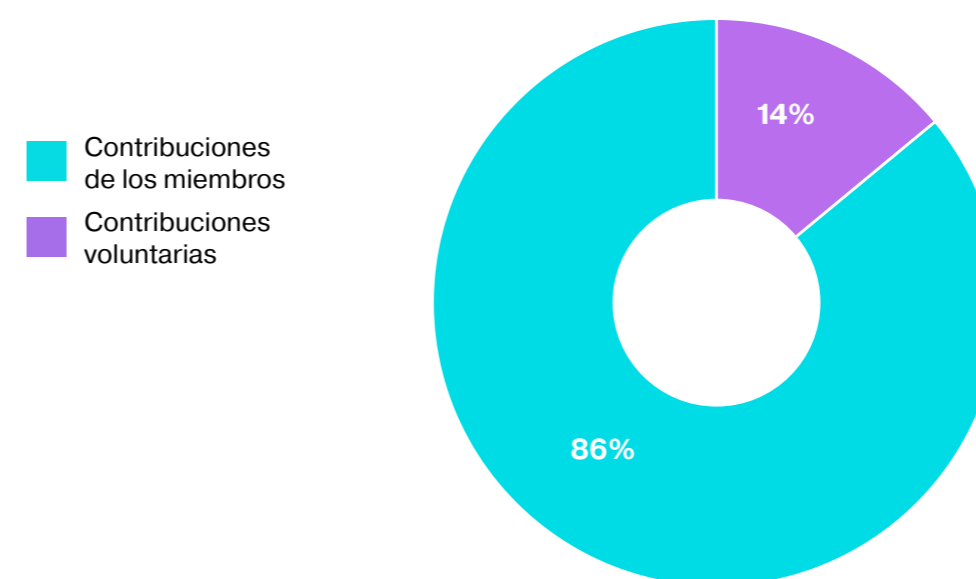
## ¿Cómo se financia la IATI?

La IATI se financia mediante las cuotas de los afiliados y contribuciones voluntarias. Todas las cuotas y contribuciones se asignan a una reserva de recursos con la que se financia el programa de trabajo de la Iniciativa aprobado por su Asamblea de Miembros y supervisado por el Consejo de Administración.

## Fondos percibidos en el 5.º ejercicio financiero de la IATI

Figura A1: Ingresos recibidos entre septiembre de 2017 y agosto de 2018

Descripción	5.º ejercicio financiero de la IATI (septiembre de 2017-agosto de 2018), dólares de los Estados Unidos
Contribuciones de los miembros	2.461.463
Contribuciones voluntarias	402.496
Total	2.863.959



El gráfico muestra la financiación recibida desglosada según el tipo de contribución durante el 5.º ejercicio financiero (septiembre de 2017-agosto de 2018). En el momento en que se prepara el presente informe, todavía se reciben cuotas de los afiliados correspondientes al 5.º ejercicio financiero. El presupuesto del 5.º ejercicio financiero se financió como se muestra en el gráfico anterior.

El modelo de financiación que los miembros aprobaron en 2016 evolucionó hacia un modelo en el que la totalidad del presupuesto se cubre con cuotas de los afiliados, sin depender de las contribuciones voluntarias. Por consiguiente, el volumen de contribuciones voluntarias se ha reducido año tras año.

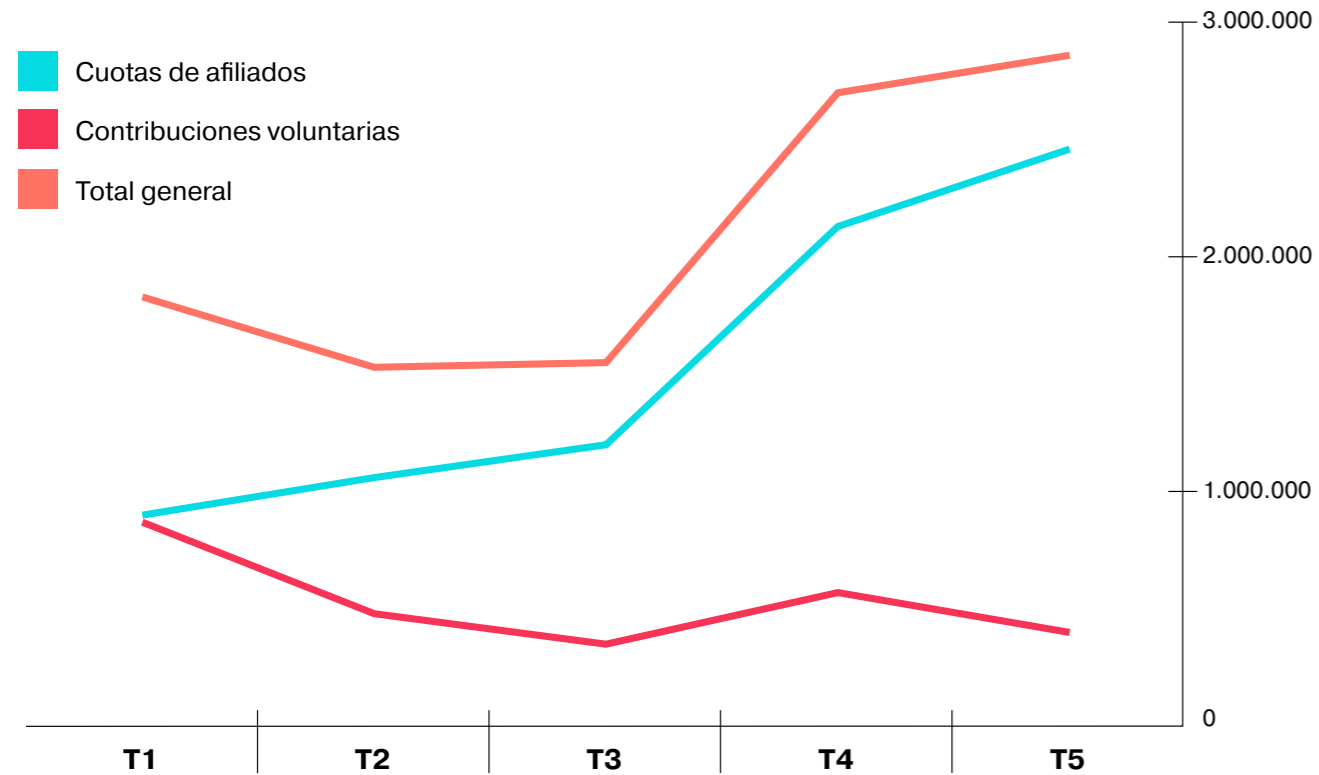
## Fondos totales percibidos de los miembros de la IATI entre 2013 y 2018

La Figura A2 muestra los ingresos recibidos de manos de miembros de la IATI y donantes desde septiembre de 2013 a diciembre de 2018, así como el interés acumulado durante este período. Estos ingresos también incluyen el período que va de septiembre a diciembre de 2018.

Figura A2: Listado pormenorizado de las contribuciones de los miembros y donantes hasta diciembre de 2018

Naturaleza de los fondos	Miembro	Fecha de recepción	A1	A2	A3	A4	A5	A6	A7	Total	
Contribución de los miembros	Fondo de las Naciones Unidas para la Infancia (UNICEF)	05/09/2013; 13/04/2015; 07/10/2015; 14/12/2016; 06/12/2017; 04/01/2018	43.250	43.250	43.250	76.500	84.996	85.000	-	376.246	
	Fondo de Población de las Naciones Unidas	02/10/2013; 19/12/2014; 10/09/2015; 22/12/2016; 01/03/2017; 08/08/2018; 13/11/2018	43.250	43.250	43.250	43.250	46.500	46.500	-	266.000	
	Publish What You Fund	02/10/2013; 11/12/2014; 13/10/2015; 04/11/2016; 05/01/2018; 19/01/2018; 14/11/2018	1.100	1.100	1.070	1.070	1.070	1.070	-	6.480	
	Reino Unido: Departamento de Desarrollo Internacional	21/01/2014; 05/03/2015; 28/09/2015; 09/12/2016; 14/12/2017; 26/02/2018	43.250	43.250	43.250	85.000	85.000	-	-	299.750	
	Fundación William y Flora Hewlett	13/05/2014; 24/03/2015; 05/04/2016; 15/03/2017; 20/11/2018; 13/12/2018	43.250	43.250	43.250	85.000	-	170.000	-	384.750	
	Agencia de los Estados Unidos para el Desarrollo Internacional	18/11/2013; 29/10/2014; 27/10/2016; 13/03/2017; 06/02/2018; 12/09/2018	43.250	43.250	43.250	85.000	85.000	85.000	85.000	85.000	469.750
	Bond	18/11/2013; 26/11/2014; 14/08/2015; 05/07/2017; 09/01/2018; 24/12/2018	1.100	1.100	1.100	1.100	1.082	1.082	-	-	6.564
	Canadá: Ministerio de Asuntos Exteriores, Comercio y Desarrollo	03/12/2013; 25/11/2015; 29/09/2017	43.250	43.250	43.250	-	170.000	-	-	-	299.750
	Transparency International	06/12/2013; 23/11/2015; 15/05/2017; 13/11/2017; 24/12/2018	1.100	1.100	1.100	2.200	2.200	2.200	-	-	9.900
	Banco Africano de Desarrollo	06/12/2013; 16/01/2015; 18/09/2015; 08/03/2017; 04/01/2018	43.250	43.250	43.250	43.250	43.250	-	-	-	216.250
	Irlanda: Ayuda Irlandesa	10/12/2013; 22/12/2014; 20/11/2015; 08/11/2016; 01/06/2017; 17/12/2018	33.480	53.020	51.164	77.086	88.914	84.982	-	-	388.646
	Países Bajos: Ministerio de Asuntos Exteriores, Organización de Cooperación para el Desarrollo Internacional	12/12/2013; 28/11/2014; 19/10/2015; 11/05/2017; 19/01/2018	43.250	43.250	43.250	85.000	85.000	-	-	-	299.750
	Programa Mundial de Alimentos de las Naciones Unidas	13/12/2013; 09/12/2014; 10/09/2015; 29/11/2016; 15/11/2017; 19/11/2018	43.250	43.250	43.250	76.500	85.000	85.000	-	-	376.250
	Banco Europeo de Inversiones	13/12/2013; 13/02/2015; 09/09/2015; 15/02/2017	43.250	43.250	43.250	43.250	-	-	-	-	173.000
	Suecia: Organismo Sueco de Desarrollo Internacional (OSDI)	19/12/2018	-	-	-	-	-	-	84.979	-	84.979
	Alemania: Ministerio Federal de Cooperación y Desarrollo Económicos	19/12/2013; 17/11/2014; 10/09/2015; 18/11/2016; 30/11/2016; 30/10/2017; 13/11/2018	43.250	43.250	42.380	85.000	85.000	85.000	-	-	383.880
	Entidad de las Naciones Unidas para la Igualdad de Género y el Empoderamiento de las Mujeres	26/12/2013; 02/07/2015; 05/11/2015; 04/01/2017	43.250	43.250	43.250	30.000	-	-	-	-	159.750
	Dinamarca: Ministerio de Asuntos Exteriores	27/12/2013; 28/12/2016; 11/09/2017; 14/12/2018	43.250	43.250	39.354	88.866	84.970	84.970	-	-	384.660
	Fondo Internacional de Desarrollo Agrícola	06/01/2014; 28/02/2017; 10/12/2018	43.250	43.250	43.250	30.000	33.000	33.000	-	-	225.750
	Finlandia: Ministerio de Asuntos Exteriores	15/01/2014; 31/12/2014; 14/01/2016; 20/12/2016; 02/01/2018; 27/12/2018	43.250	43.222	43.230	84.975	85.000	84.975	-	-	384.652
	Fundación Bill y Melinda Gates	06/02/2014; 30/10/2014; 01/12/2016	43.250	43.250	56.750	85.000	85.000	-	-	-	313.250
	Australia: Ministerio de Asuntos Exteriores y Comercio	27/03/2014; 17/04/2015; 22/06/2016; 05/04/2017; 21/12/2017; 05/12/2018	43.250	43.250	43.250	85.000	85.000	85.000	-	-	384.750
	Banco Interamericano de Desarrollo	16/04/2014; 24/03/2015; 23/09/2015; 17/03/2017; 27/02/2018; 27/06/2018; 30/11/2018	43.250	43.250	43.250	43.250	85.000	85.000	85.000	-	343.000
	Banco Mundial	02/05/2014; 12/02/2015; 09/12/2015; 26/01/2017; 11/06/2018	43.241	43.242	43.243	43.250	43.250	-	-	-	216.225
	INGO Accountability Charter (Carta de Responsabilidad de las ONG internacionales)	12/05/2014; 08/01/2015; 16/09/2015; 28/11/2016; 31/10/2017; 10/12/2018	1.100	1.100	1.100	1.075	1.100	1.100	-	-	6.575
	Bélgica: Agencia Belga para el Desarrollo	20/06/2014; 30/06/2015; 11/08/2016; 21/08/2017; 26/03/2018	43.225	43.225	43.225	84.975	84.975	-	-	-	299.625
	Gavi	28/11/2014; 27/08/2015; 08/06/2017; 21/12/2017	-	43.250	43.250	85.000	85.000	-	-	-	256.500
	Fondo Mundial de Lucha contra el Sida, la Tuberculosis y la Malaria	10/03/2015; 08/09/2015; 20/12/2016; 05/12/2017; 04/12/2018	-	43.223	43.232	85.000	85.000	85.000	-	-	341.455
	Development Gateway	01/12/2014; 29/10/2015; 05/01/2017; 23/10/2017; 14/11/2018	-	1.100	1.100	1.100	1.100	1.100	-	-	5.500
	Malawi	18/03/2015; 12/12/2016; 10/11/2017	-	1.100	-	3.300	2.200	-	-	-	6.600
	Nigeria	19-20/03/2015	-	1.050	-	-	-	-	-	-	1.050
	Nueva Zelanda	29/04/2015; 29/06/2016; 15/02/2017; 14/02/2018	-	43.250	43.250	85.000	85.000	-	-	-	256.500
	Cordaid	24/09/2015; 10/01/2017; 24/11/2017; 27/12/2018	-	-	2.200	2.200	2.200	2.196	-	-	8.796
	Bangladesh	22/09/2015; 05/06/2017; 13/09/2017	-	-	2.200	2.200	2.200	-	-	-	6.600
	Comisión Europea	22/01/2016; 24/10/2016; 05/09/2017; 09/02/2018	-	-	43.384	44.149	170.000	-	-	-	257.533
	Organización de las Naciones Unidas para la Alimentación y la Agricultura (FAO)	06/06/2016; 06/12/2016; 20/12/2017	-	-	43.250	76.500	85.000	-	-	-	204.750
	Myanmar	25/11/2016; 13/06/2017; 14/08/2018	-	-	-	3.260	2.180	-	-	-	5.440
	Synergy International Systems	25/11/2016; 27/10/2017	-	-	-	1.100	1.100	-	-	-	2.200
	República de Corea	18/03/2016; 14/03/2017; 02/05/2018	-	-	43.250	85.000	85.000	-	-	-	213.250
	IBON International Foundation INC, en beneficio de CSO Partnership for Development Effectiveness	28/10/2015	-	-	1.092	-	-	-	-	-	1.092
	InterAction	14/04/2016; 10/11/2016; 26/10/2017	-	-	1.100	2.200	2.200	-	-	-	5.500
	Organización Internacional para el Derecho del Desarrollo	17/05/2016; 29/12/2016; 01/02/2018; 19/12/2018	-	-	1.075	2.175	2.200	2.200	-	-	7.650
	Akvo	22/11/2016; 14/11/2017	-	-	-	1.100	1.100	-	-	-	2.200
	Programa de las Naciones Unidas para el Medio Ambiente	03/01/2017; 08/11/2017	-	-	-	43.250	46.500	-	-	-	89.750
	Organización Mundial de la Salud (OMS)	16/02/2017; 11/01/2018; 29/11/2018	-	-	-	76.500	85.000	85.000	-	-	246.500
	Netherlands Enterprise Agency (RVO.nl)	18/04/2017; 16/11/2017; 28/11/2018	-	-	-	2.180	2.180	2.180	-	-	6.540
	Corporación Financiera Internacional	01/06/2017; 10/11/2017; 27/11/2018	-	-	-	85.000	85.000	85.000	-	-	255.000
	Zimmerman & Zimmerman	24/08/2017	-	-	-	1.100	-	-	-	-	1.100
	Organización Internacional para las Migraciones	25/08/2017; 21/12/2017; 27/11/2018	-	-	-	76.500	85.000	85.000	-	-	246.500
	Oxfam Novib	15/11/2017; 21/11/2018	-	-	-	-	2.196	2.196	-	-	4.392
	Francia: Organismo Francés de Desarrollo	07/12/2017	-	-	-	-	85.000	-	-	-	85.000
	Plan International	09/02/2018	-	-	-	-	2.200	-	-	-	2.200
	Oxfam América	12/03/2018	-	-	-	-	2.200	-	-	-	2.200
	Mali	23/02/2018	-	-	-	-	2.200	-	-	-	2.200
Montenegro	05/07/2018	-	-	-	-	2.200	-	-	-	2.200	
World Vision International	01/10/2018; 16/11/2018	-	-	-	-	-	4.400	-	-	4.400	
	<b>Total de cuotas de afiliados</b>		<b>902.846</b>	<b>1.055.332</b>	<b>1.197.599</b>	<b>2.129.411</b>	<b>2.461.463</b>	<b>1.461.330</b>	<b>85.000</b>	<b>9.292.981</b>	
<b>Fondos residuales</b>	Reino Unido: Departamento de Desarrollo Internacional	05/11/2013	60.111	-	-	-	-	-	-	60.111	
			<b>60.111</b>	-	-	-	-	-	-	<b>60.111</b>	
Contribuciones voluntarias	Reino Unido: Departamento de Desarrollo Internacional	21/01/2014; 05/03/2015; 28/09/2015; 09/12/2016	165.555	67.986	4.520	198.599	-	-	-	436.660	
	Canadá: Ministerio de Asuntos Exteriores, Comercio y Desarrollo	03/12/2013; 30/12/2015; 29/09/2017	176.750	-	6.750	-	30.337	-	-	213.837	
	Centro de Investigaciones para el Desarrollo Internacional	14/04/2015	-	260.000	-	-	-	-	-	260.000	
	Fundación William y Flora Hewlett	12/11/2013; 13/05/2014; 24/03/2015; 05/04/2016; 02/06/2016	156.750	6.750	6.750	200.000	200.000	60.000	-	630.250	
	Suecia: Organismo Sueco de Desarrollo Internacional (OSDI)	18/12/2013; 18/12/2014; 17/12/2015; 19/12/2016; 20/12/2017	49.975	49.975	43.475	84.975	84.970	-	-	313.370	
	Agencia de los Estados Unidos para el Desarrollo Internacional	18/11/2013; 29/10/2014; 02/11/2015; 06/02/2018; 12/09/2018	98.000	85.130	96.750	-	92.000	15.000	-	386.880	
	Fondo Internacional de Desarrollo Agrícola	06/01/2014	35.250	-	-	-	-	-	-	35.250	
	Comisión Europea	31/01/2014; 23/12/2014; 25/02/2016; 06/03/2017	183.445	8.671	90.703	84.836	4.811	-	-	362.843	
Bangladesh	22/09/2015	-	-	100.000	-	-	-	-	-	100.000	
	<b>Total de contribuciones voluntarias</b>		<b>865.725</b>	<b>478.512</b>	<b>348.948</b>	<b>568.409</b>	<b>402.496</b>	<b>75.000</b>	-	<b>2.739.089</b>	
	<b>Interés</b>		<b>4.549</b>	<b>6.774</b>	<b>13.959</b>	<b>18.998</b>	<b>27.774</b>	-	-	<b>72.054</b>	
	<b>Total general</b>		<b>1.828.681</b>	<b>1.533.845</b>	<b>1.546.547</b>	<b>2.697.820</b>	<b>2.863.959</b>	<b>1.536.330</b>	<b>85.000</b>	<b>12.164.235</b>	

**Figura A3: Ingresos recibidos por tipo de contribución del 1.º al 5.º ejercicio financiero (2013-18)**



**Figura A4: Ingresos por tipo de afiliado en el 5.º ejercicio financiero**



## Presupuesto y gasto del 5.º ejercicio financiero de la IATI

### Presupuesto

En la Asamblea de Miembros de junio de 2017, se aprobó un presupuesto y un programa de trabajo para las actividades del 5.º ejercicio financiero de la IATI (septiembre de 2017-agosto de 2018).

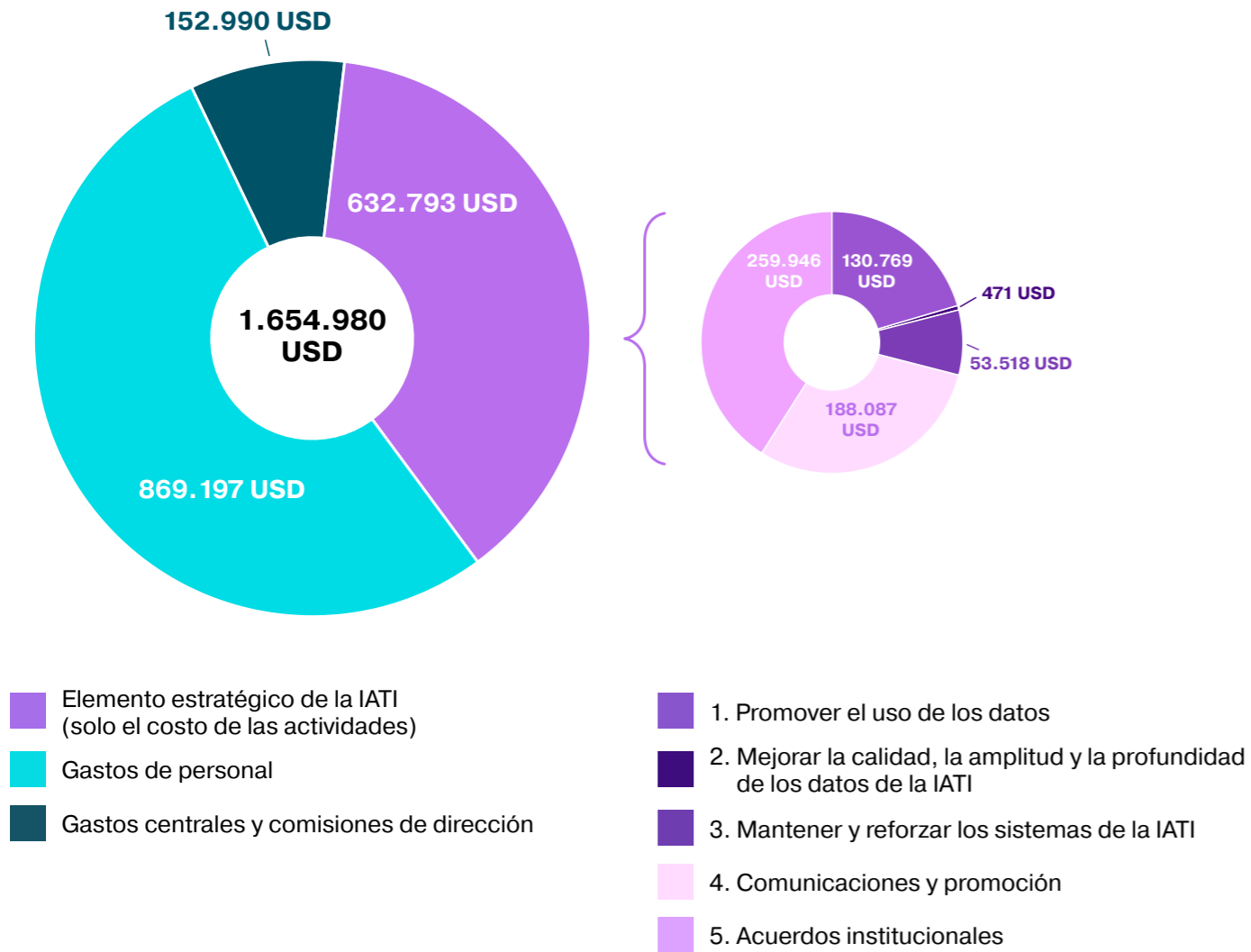
En la Asamblea de 2018, los miembros definieron un presupuesto y un programa de trabajo de 16 meses para el 6.º ejercicio financiero (septiembre de 2018-diciembre de 2019) para hacer coincidir el año fiscal de la IATI y el año natural a partir de enero de 2020.

### Gasto

Durante el 5.º ejercicio financiero (septiembre de 2017-agosto de 2018), la IATI gastó 1.654.980 dólares de los Estados Unidos. La Figura A5 desglosa el gasto en dicho período.

Descripción del gasto	Importe (en dólares de los Estados Unidos)
Elemento estratégico de la IATI (solo el costo de las actividades):	
• Promover el uso de los datos	
• Mejorar la calidad, la amplitud y la profundidad de los datos de la IATI	
• Mantener y reforzar los sistemas de la IATI	
• Comunicaciones y promoción	
• Acuerdos institucionales	632.793
Gastos de personal	869.197
Gastos centrales y comisiones de dirección	152.990
<b>Gasto neto total</b>	<b>1.654.980</b>

Figura A5: Desglose del gasto de la IATI entre septiembre de 2017 y agosto de 2018



### Nota sobre los estados financieros de la IATI

Los estados financieros certificados siguen el año natural y registran los gastos de la IATI entre septiembre de 2013 y diciembre de 2017, de manera que abarcan del 1.º al 4.º ejercicio financiero y parte del 5.º. El estado financiero provisional de enero de 2019 corresponde al período hasta diciembre de 2018 e incluye parte de la implantación del 6.º ejercicio financiero (el estado financiero provisional se facilita únicamente con fines informativos). Por lo tanto, conviene señalar que las cifras no son definitivas.



Date: June 20, 2018

Ref. Project No: 87578

Funding: IATI International Aid Transparency Initiative (IATI)

Dear Sir/Madam,

Subject: **Annual Financial Statement**

We enclose the Annual Financial Statement for project 87578 – Support to International Aid and Transparency Initiative (IATI), which commenced in year 2013 and indicates the incurred expenditure as at 31/12/2017

We draw your attention to the following:

- a. Incurred expenditure and management fee: US\$ **7,155,205**
- b. Project advances: US\$ **2,526** and open purchase order: US\$ **212,036**
- c. Total funds received: US\$ **9,598,786** which includes interest earned: US\$ **44,280**
- d. Project Capitalised Asset: US\$ **0**
- e. Fund Surplus: US\$ **2,229,019**


If you have any question, please do not hesitate to contact UNOPS.

Yours sincerely,

MERON MEKURIAW  
FINANCE SPECIALIST  
SSC IPAS, UNOPS HQ

PO Box 2695

Tel: + 45 45 33 75 00



2100 Copenhagen

Fax: +45 45 33 75 01

Denmark

E-mail: info@unops.org

www.unops.org

**ANNUAL FINANCIAL STATEMENT**

**Project :** 87578 – Support to International Aid and Transparency Initiative (IATI)  
**Partner(s):** 1046 - IATI International Aid Transparency Initiative (IATI)  
**As on:** 31-Dec-2017

**Income:**

<b>Contributions</b>			
	2013	1,219,004	
	2014	1,484,899	
	2015	1,759,453	
	2016	2,174,801	
	2017	2,916,349	
			9,554,506
<b>Interest</b>			
	2013	59	
	2014	4,490	
	2015	6,774	
	2016	13,959	
	2017	18,998	
			44,280
<b>Total Income</b>	<b>A</b>		<b>9,598,786</b>

**Less: Project Expenses**

<b>Period-Years</b>			
<b>2013</b>	Project(s) Expense	48,620	
	Management Fees	3,363	
	Net Exchange Gain/Loss	(68)	
			51,915
<b>2014</b>	Project(s) Expense	1,860,150	
	Management Fees	49,224	
	Net Exchange Gain/Loss	(1,024)	
			1,908,350
<b>2015</b>	Project(s) Expense	1,228,705	
	Management Fees	44,656	
	Net Exchange Gain/Loss	1,087	
			1,274,448
<b>2016</b>	Project(s) Expense	1,914,984	
	Management Fees	44,375	
	Net Exchange Gain/Loss	(261)	
			1,959,098

**ANNUAL FINANCIAL STATEMENT**

**Project :** 87578 – Support to International Aid and Transparency Initiative (IATI)  
**Partner(s):** 1046 - IATI International Aid Transparency Initiative (IATI)  
**As on:** 31-Dec-2017

<b>2017</b>	Project(s) Expense	1,907,474	
	Management Fees	54,558	
	Net Exchange Gain/Loss	(638)	
			1,961,394
<b>Total Expenditure</b>	<b>B</b>		<b>7,155,205</b>
<b>Less: Project Advances</b>	<b>C</b>		2,526
<b>Less: Project Capitalised Assets</b>	<b>D</b>		0
<b>Project Cash Balance</b>	<b>A-B-C-D</b>		<b>2,441,055</b>
<b>Less: Commitments**</b>	<b>E</b>		212,036
<b>Project Fund Balance</b>	<b>A-B-C-D-E</b>		<b>2,229,019</b>

**Notes:**

\* All amounts are in USD. Transactions in non-USD have been converted to USD at the UN operational rate of exchange as on the date of the transaction.

\*\* The statement is prepared in accordance to IPSAS reporting requirement, the reported figure under commitment is for information and it discloses only the expected utilisation of project funds as of the reporting period, these commitments are not charged as an expense until the goods are delivered or services rendered.

\* Project advances include operational advances, prepayments, petty cash, and any VAT payments to suppliers that have yet to be recovered.

Certified by:

MERON MEKURIAW  
 FINANCE SPECIALIST  
 SSC IPAS, UNOPS HQ



Comment:

Date: 20 June 2018

Report run on: 20 Jun 2018



Date: January 10, 2019  
Ref. Project No: 87578  
Funding:

Dear Sir/Madam,

Subject: **Interim Financial Statement**

We enclose the Interim Financial Statement for project 87578 - International Aid and Transpar, which commenced in year 2013 and indicates the incurred expenditure as at 31/12/2018.

We draw your attention to the following:

- a. Incurred expenditure and management fee: US\$ **8,292,566**
- b. Project advances: US\$ **3,650** and open purchase order: US\$ **245,411**
- c. Total funds received: US\$ **12,164,235** which includes interest earned: US\$ **72,054**
- d. Project Capitalised Asset: US\$ **0**
- e. Fund Surplus: US\$ **3,622,608**

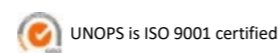
If you have any question, please do not hesitate to contact UNOPS.

Yours sincerely,

Arantzazu OJINAGA  
Financial Management Advisor  
SSC IPAS, UNOPS - HQ

PO Box 2695

Tel: + 45 45 33 75 00



2100 Copenhagen

Fax: +45 45 33 75 01

Denmark

E-mail: info@unops.org

www.unops.org



#### INTERIM FINANCIAL STATEMENT

**Project:** 87578 - International Aid and Transpar  
**Partner(s):** 1046 - IATI International Aid Transparency Initiative (IATI)  
**As on:** 31-Dec-2018

Income:		
<b>Contributions</b>		
	2013	1,219,004
	2014	1,484,899
	2015	1,759,453
	2016	2,174,801
	2017	2,916,349
	2018	2,542,486
		<hr/>
		12,096,992
<b>Interest</b>		
	2013	59
	2014	4,490
	2015	6,774
	2016	13,959
	2017	18,998
	2018	27,774
		<hr/>
		72,054
<b>Miscellaneous Revenue</b>		
	2015	0
		<hr/>
		0
<b>Refunds</b>		
	2018	(4,811)
		<hr/>
		(4,811)
<hr/>		
<b>Total Income</b>	<b>A</b>	<b>12,164,235</b>
<hr/>		
<b>Less: Project Expenses</b>		
<b>Period-Years</b>		
<b>2013</b>		
	Project(s) Expense	48,620
	Management Fees	3,363
	Net Exchange Gain/Loss	(68)
		<hr/>
		51,915
<hr/>		
<b>2014</b>		
	Project(s) Expense	1,860,150
	Management Fees	49,224
	Net Exchange Gain/Loss	(1,024)
		<hr/>
		1,908,350
<hr/>		
<b>2015</b>		
	Project(s) Expense	1,228,705
	Management Fees	44,656
	Net Exchange Gain/Loss	1,087
		<hr/>
		1,274,448
<hr/>		
<b>2016</b>		
	Project(s) Expense	1,914,984
		<hr/>



# Anexo 3: Estadísticas y metodología del Informe anual de la IATI

Todas las estadísticas empleadas en el presente Informe anual provienen del Panel de la IATI, que alberga desgloses estadísticos pormenorizados —por entidad y por elemento— sobre los datos que se publican de conformidad con la Norma IATI. El Panel se genera cada tres días en su totalidad a partir de los metadatos indexados en el Registro de la IATI, que remite a los datos XML conformes con la IATI recogidos en los sitios web de las entidades que publican. Esos datos se resumen en la sección de estadísticas de publicación del Panel.

Se trata de un elemento esencial del servicio que el equipo técnico brinda tanto a las entidades que publican como a los usuarios de los datos de la IATI. De ese modo, las entidades tienen una idea más cabal de cómo mejorar sus datos; los usuarios pueden evaluar qué datos satisfarán con mayor probabilidad sus necesidades específicas; y el propio equipo técnico determina la prioridad de sus compromisos con la calidad de los datos. Cada página de la sección de estadísticas de publicación contiene una descripción general de la metodología empleada, así como explicaciones más detalladas sobre las evaluaciones y excepciones. También se incluye un pseudocódigo (una versión simplificada en inglés de la lógica del sistema).

## Agradecimientos

El Informe anual de 2018 ha sido elaborado por el asesor de comunicaciones Rohini Simbodyal, de Development Initiatives. La recopilación y el análisis de datos corrieron a cargo de Bill Anderson, Alex Miller, Amy Silcock y Petya Kangalova. Maria Molsa y Argjira Belegu-Shuku proporcionaron el informe financiero. Muchas gracias a los miembros de la Secretaría de la IATI que prestaron apoyo relacionado con el contenido: Carolyn Culey, de Development Initiatives; Annelise Parr y Lea Zorić, del PNUD; y Cillian O’Cathail, de UNOPS.

Diseño y maquetación: Fanni Uusitalo (UNOPS)

	Management Fees	44,375	
	Net Exchange Gain/Loss	(261)	
			<b>1,959,098</b>
<b>2017</b>			
	Project(s) Expense	1,907,474	
	Management Fees	54,558	
	Net Exchange Gain/Loss	(638)	
			<b>1,961,394</b>
<b>2018</b>			
	Project(s) Expense	1,095,175	
	Management Fees	42,097	
	Net Exchange Gain/Loss	88	
			<b>1,137,361</b>
<b>Total Expenditure</b>	<b>B</b>		<b>8,292,566</b>
<b>Less: Project Advances</b>	<b>C</b>		3,650
<b>Less: Project Capitalised Assets</b>	<b>D</b>		0
<b>Project Cash Balance</b>	<b>A-B-C-D</b>		<b>3,868,019</b>
<b>Less: Commitments***</b>	<b>E</b>		245,411
	<b>A-B-C-D-E</b>		<b>3,622,608</b>

#### Notes:

\* All amounts are in USD. Transactions in non-USD have been converted to USD at the UN operational rate of exchange as on the date of the transaction.

\* This is an interim statement provided for information purposes only. Figures are not final.

\* The report includes fee projections for open period(s).

\* Project advances include operational advances, prepayments, petty cash, and any VAT payments to suppliers that have yet to be recovered.

Certified by:

Arantzazu OJINAGA  
Financial Management Advisor  
SSC IPAS, UNOPS - HQ



Comment:

Date:

Report run on: 10 Jan 2019

